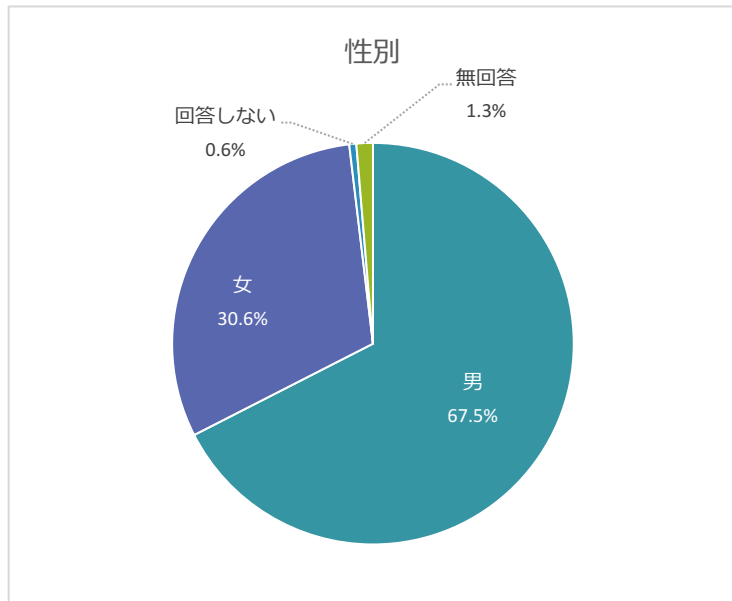


Q1.性別をお答えください。

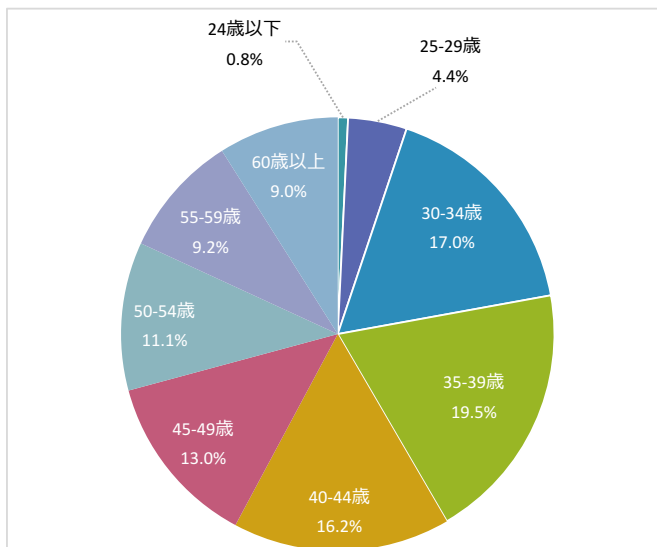
回答	回答数	%
男	357	67.5
女	162	30.6
回答しない	3	0.6
無回答	7	1.3
合計	529	100.0



Q2.2017年2月1日における年齢をお答えください。

回答	回答数	%
24歳以下	4	0.8
25-29歳	23	4.4
30-34歳	89	17.0
35-39歳	102	19.5
40-44歳	85	16.2
45-49歳	68	13.0
50-54歳	58	11.1
55-59歳	48	9.2
60歳以上	47	9.0
合計	524	100.0
有効回答	524	99.1
無回答	5	0.9
総合計	529	100.0

年齢比率（2017年2月現在）

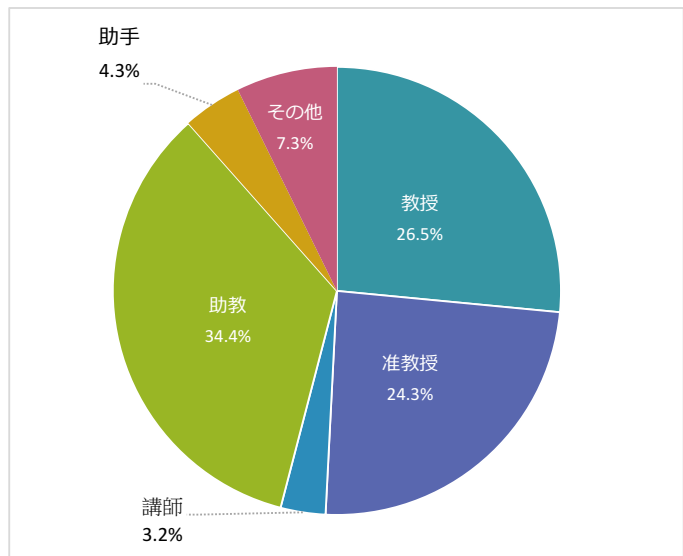


Q3.現在の職名をお答えください。

回答	回答数	%
教授（特任を含む）	131	26.5
准教授（特任を含む）	120	24.3
講師（特任を含む）	16	3.2
助教（特任を含む）	170	34.4
助手	21	4.3
RA	1	0.2
テクニシャン	1	0.2
ポスドク	1	0.2
事務補佐員	1	0.2
技術補佐	2	0.4
技術補佐員	6	1.2
教育研究支援者	3	0.6
日本学術振興会特別研究員	1	0.2
産学官連携研究員	5	1.0
研究員	4	0.8
研究支援者	7	1.4
研究支援者（ポスドク）	1	0.2
補助員	1	0.2
非常勤職員 （産学官連携研究員）	1	0.2
その他	1	0.2
合計	494	100.0
有効回答	494	93.4
無回答	35	6.6
総合計	529	100.0

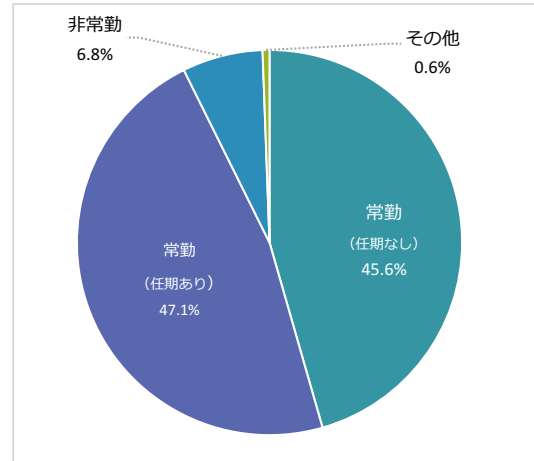
回答	回答数	%
教授	131	26.5
准教授	120	24.3
講師	16	3.2
助教	170	34.4
助手	21	4.3
その他	36	7.3
合計	494	100.0
有効回答	494	93.4
無回答	35	6.6
総合計	529	100.0

職位比率



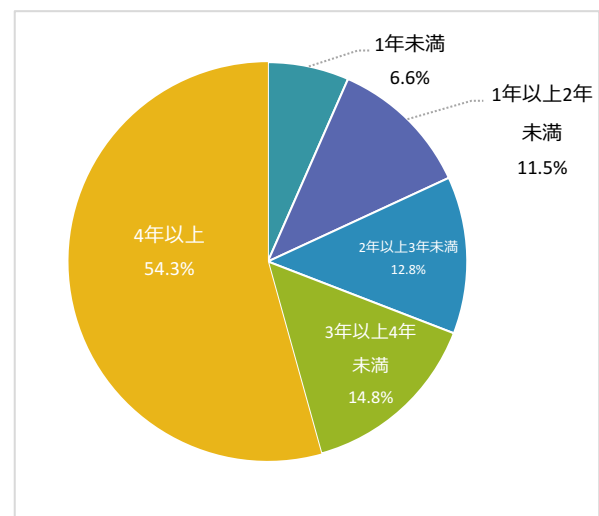
Q4.現在の雇用形態をお答えください。

回答	回答数	%
常勤 (任期なし)	236	45.6
常勤 (任期あり)	244	47.1
非常勤	35	6.8
その他	3	0.6
合計	518	100.0
有効回答	518	97.9
無回答	11	2.1
総合計	529	100.0



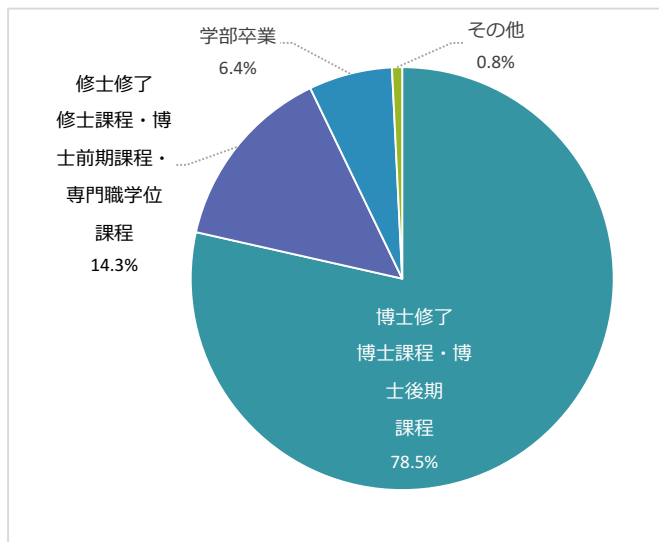
Q4-1.任期はどのくらいですか？

回答	回答数	%
1年未満	16	6.6
1年以上2年未満	28	11.5
2年以上3年未満	31	12.8
3年以上4年未満	36	14.8
4年以上	132	54.3
合計	243	100.0
有効回答	243	45.9
無回答	286	54.1
総合計	529	100.0



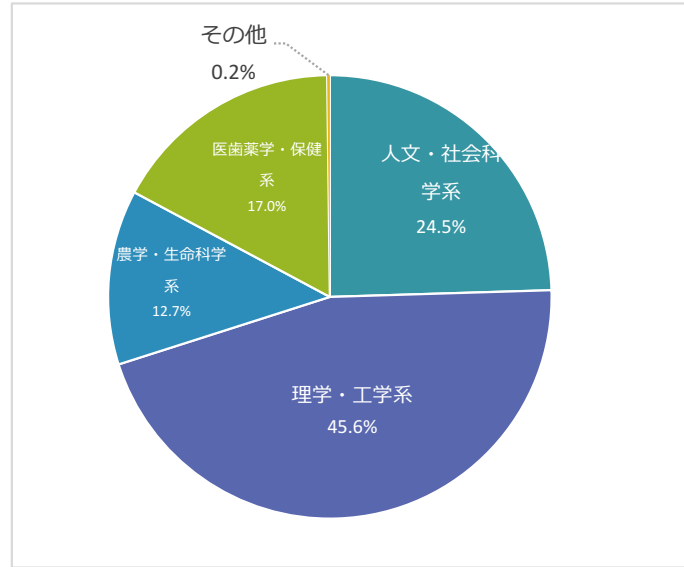
Q5.あなたの最終学歴をお答えください。

回答	回答数	%
博士修了 博士課程・博士後期 課程	406	78.5
修士修了 修士課程・博士前期課程・ 専門職学位 課程	74	14.3
学部卒業	33	6.4
その他	4	0.8
合計	517	100.0
有効回答	517	97.7
無回答	12	2.3
総合計	529	100.0



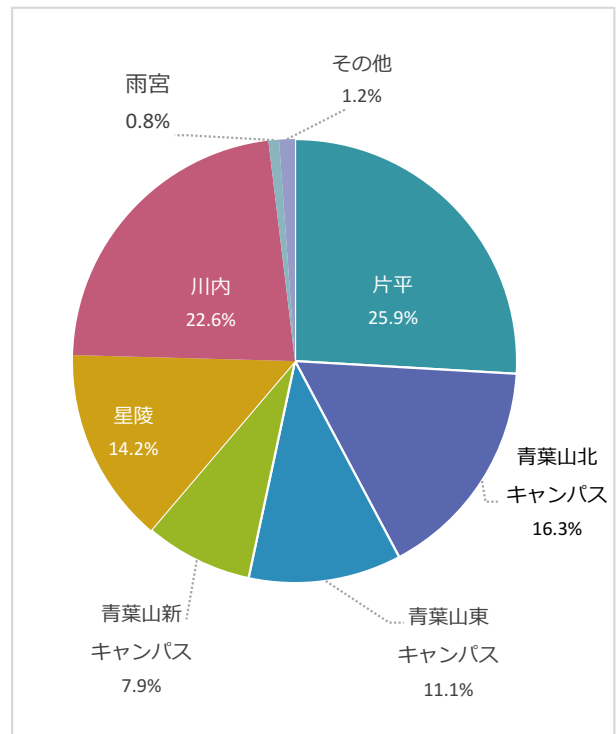
Q6.あなたの研究分野をお答えください。

回答	回答数	%
人文・社会科学系	127	24.5
理学・工学系	236	45.6
農学・生命科学系	66	12.7
医歯薬学・保健系	88	17.0
その他	1	0.2
合計	518	100.0
有効回答	518	97.9
無回答	11	2.1
総合計	529	100.0



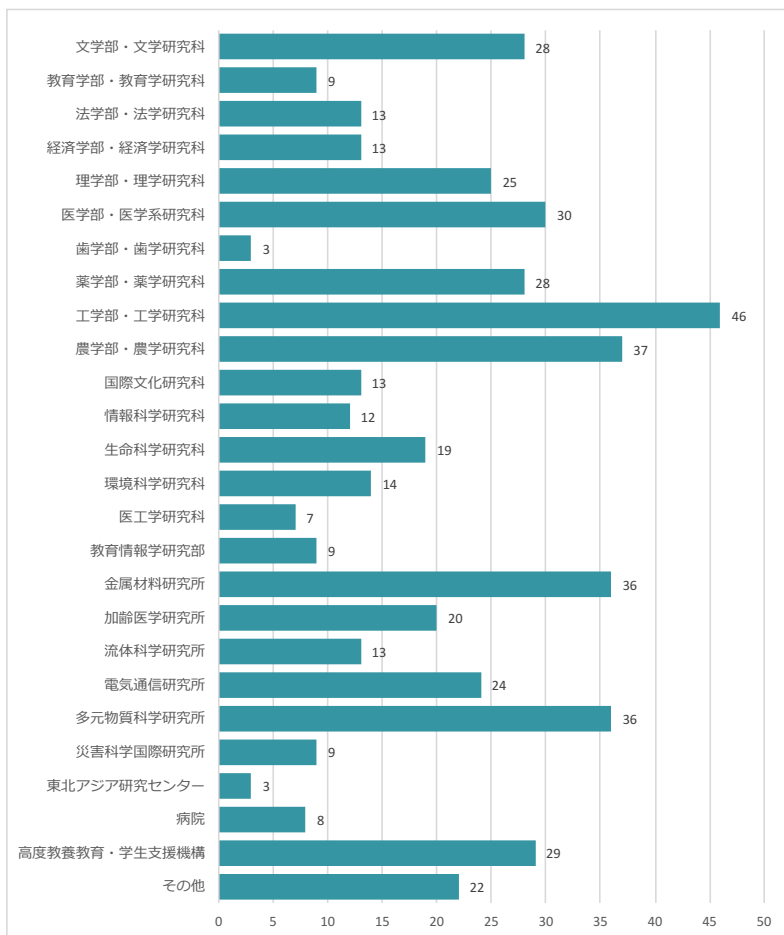
Q7.勤務しているキャンパスをお答えください。

回答	回答数	%
片平	135	25.9
青葉山北キャンパス	85	16.3
青葉山東キャンパス	58	11.1
青葉山新キャンパス	41	7.9
星陵	74	14.2
川内	118	22.6
雨宮	4	0.8
その他	6	1.2
合計	521	100.0
有効回答	521	98.5
無回答	8	1.5
総合計	529	100.0



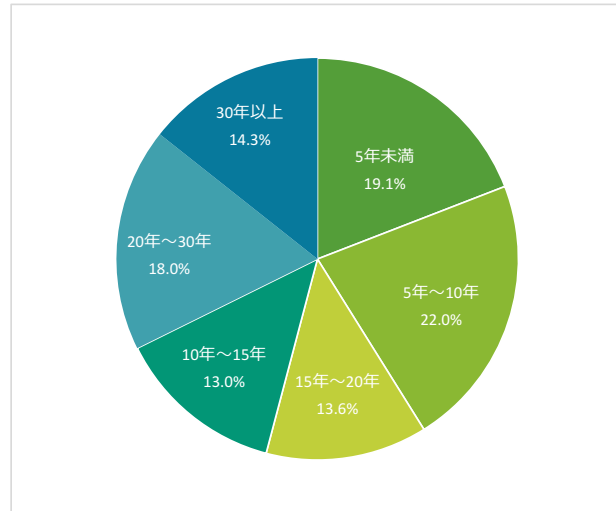
Q8.あなたの所属部局についてお答えください。

回答	回答数	%
文学部・文学研究科	28	5.5
教育学部・教育学研究科	9	1.8
法学部・法学研究科	13	2.6
経済学部・経済学研究科	13	2.6
理学部・理学研究科	25	4.9
医学部・医学系研究科	30	5.9
歯学部・歯学研究科	3	0.6
薬学部・薬学研究科	28	5.5
工学部・工学研究科	46	9.1
農学部・農学研究科	37	7.3
国際文化研究科	13	2.6
情報科学研究科	12	2.4
生命科学研究科	19	3.8
環境科学研究科	14	2.8
医工学研究科	7	1.4
教育情報学研究部	9	1.8
金属材料研究所	36	7.1
加齢医学研究所	20	4.0
流体科学研究所	13	2.6
電気通信研究所	24	4.7
多元物質科学研究所	36	7.1
災害科学国際研究所	9	1.8
東北アジア研究センター	3	0.6
病院	8	1.6
高度教養教育・学生支援機構	29	5.7
その他	22	4.3
合計	506	100.0
有効回答	506	95.7
無回答	23	4.3
総合計	529	100.0



Q9.あなたの研究者としてのキャリアはどのくらいですか。

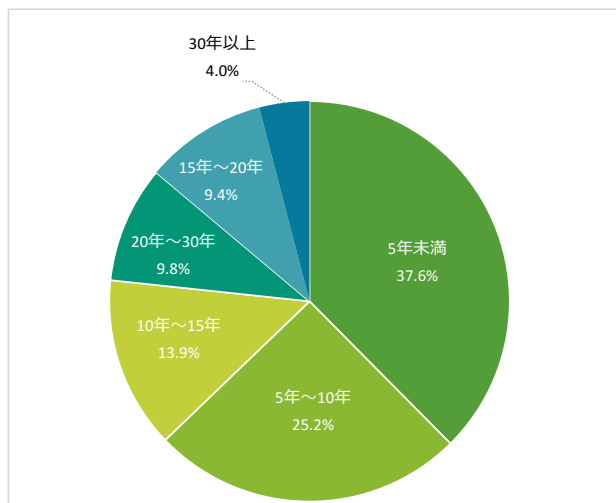
回答	全体		男		女		回答しない		性別無記入	
	回答数	%	回答数	%	回答数	%	回答数	%	回答数	%
5年未満	100	19.1	48	13.5	52	32.3	0	0.0	0	0.0
5年～10年	115	22.0	76	21.3	36	22.4	1	33.3	2	66.7
10年～15年	68	13.0	44	12.4	23	14.3	1	33.3	0	0.0
15年～20年	71	13.6	48	13.5	22	13.7	0	0.0	1	33.3
20年～30年	94	18.0	77	21.6	17	10.6	0	0.0	0	0.0
30年以上	75	14.3	63	17.7	11	6.8	1	33.3	0	0.0
合計	523	100.0	356	100.0	161	100.0	3	100.0	3	100.0
有効回答	523	98.9	356	67.3	161	30.4	3	0.6	3	0.6
無回答	6	1.1	1	0.2	1	0.2	0	0.0	4	0.8
総合計	529	100.0	357	67.5	162	30.6	3	0.6	7	1.3



Q10.あなたの東北大学での研究者としてのキャリアはどのくらいですか。

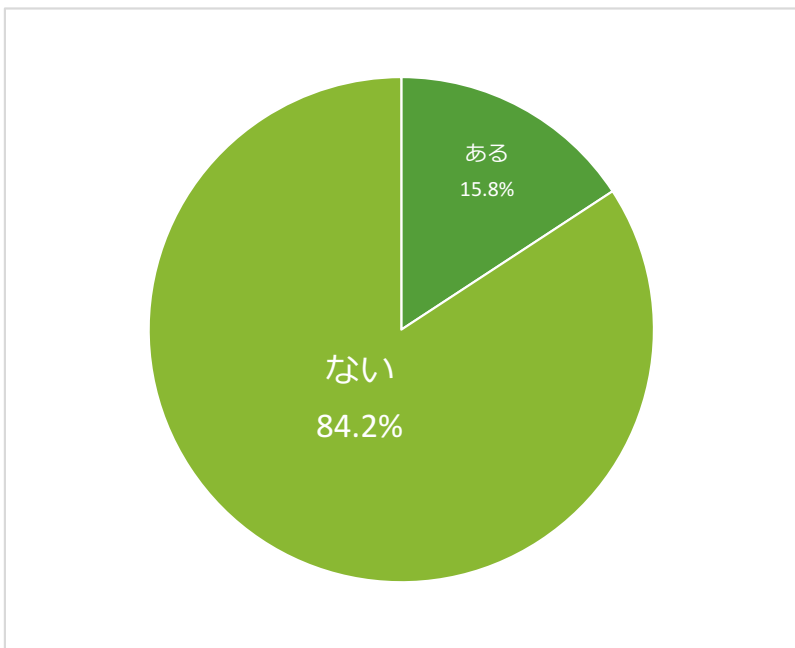
回答	全体		男		女		回答しない		性別無記入	
	回答数	%	回答数	%	回答数	%	回答数	%	回答数	%
5年未満	195	37.6	113	31.7	79	50.0	2	66.7	1	50.0
5年～10年	131	25.2	87	24.4	43	27.2	0	0.0	1	50.0
10年～15年	72	13.9	54	15.2	18	11.4	0	0.0	0	0.0
15年～20年	49	9.4	39	11.0	10	6.3	0	0.0	0	0.0
20年～30年	51	9.8	45	12.6	6	3.8	0	0.0	0	0.0
30年以上	21	4.0	18	5.1	2	1.3	1	33.3	0	0.0
合計	519	100.0	356	100.0	158	100.0	3	100.0	2	100.0
有効回答	519	98.1	356	67.3	158	29.9	3	0.6	2	0.4
無回答	10	1.9	1	0.2	4	0.8	0	0.0	5	0.9
総合計	529	100.0	357	67.5	162	30.6	3	0.6	7	1.3

5年未満
5年以上10年未満
10年以上15年未満
15年以上20年未満
20年以上30年未満
30年以上



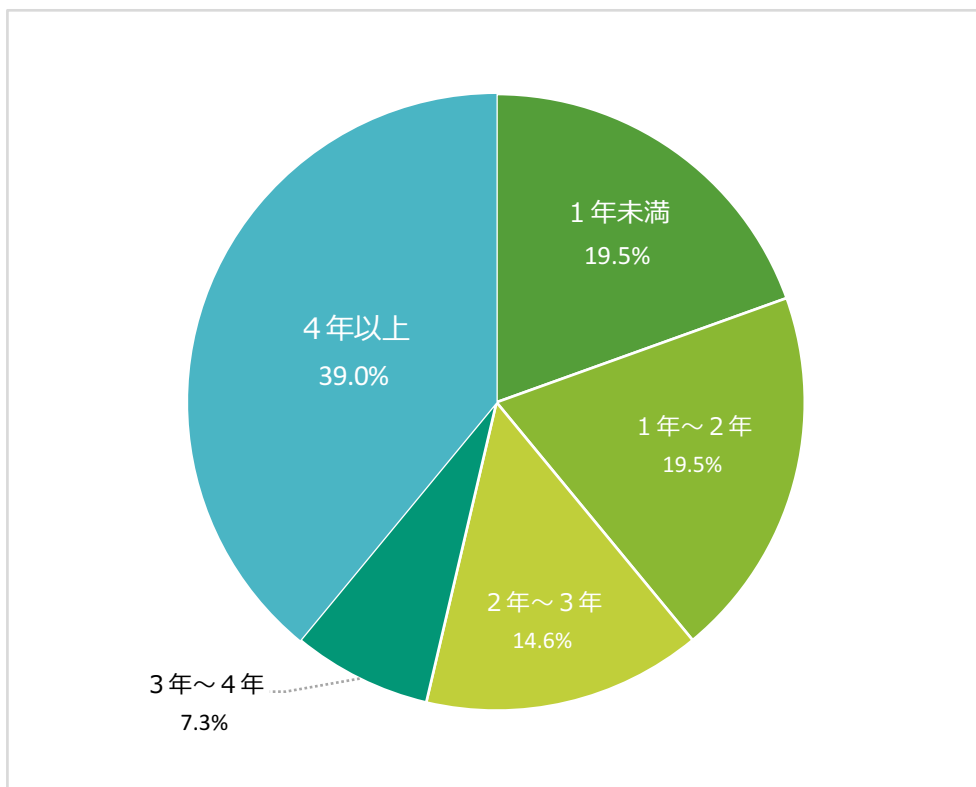
Q11.今までに研究者としてのキャリアを離れた経験はありますか。

回答	全体		男		女		回答しない		性別無記入	
	回答数	%	回答数	%	回答数	%	回答数	%	回答数	%
ある	82	15.8	34	9.6	47	29.7	1	33.3	0	0.0
ない	438	84.2	322	90.4	111	70.3	2	66.7	3	100.0
合計	520	100.0	356	100.0	158	100.0	3	100.0	3	100.0
有効回答	520	98.3	356	67.3	158	29.9	3	0.6	3	0.6
無回答	9	1.7	1	0.2	4	0.8	0	0.0	4	0.8
総合計	529	100.0	357	67.5	162	30.6	3	0.6	7	1.3



Q11-1.研究者としてのキャリアを離れた期間はどのくらいですか。

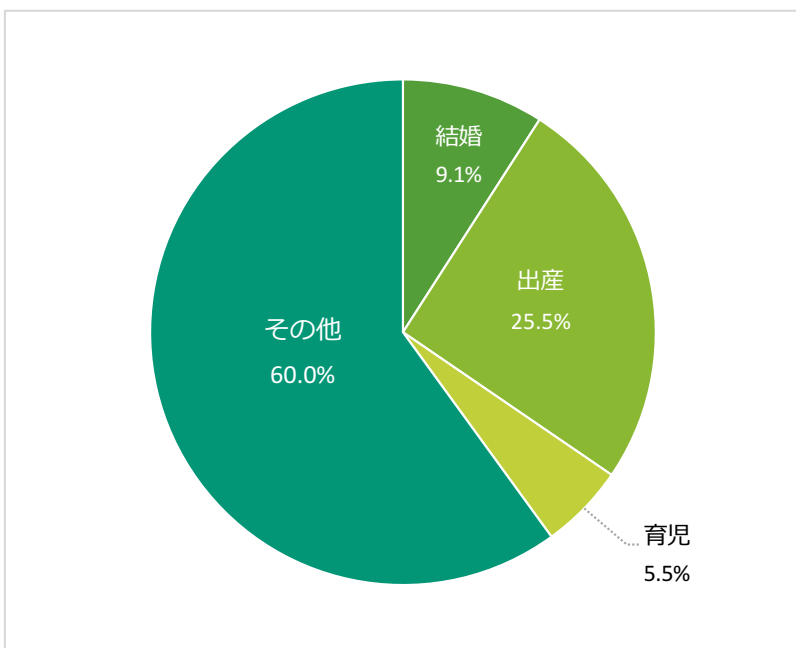
回答	全体		男		女	
	回答数	%	回答数	%	回答数	%
1年未満	16	19.5	5	14.7	11	23.4
1年～2年	16	19.5	7	20.6	8	17.0
2年～3年	12	14.6	5	14.7	7	14.9
3年～4年	6	7.3	2	5.9	4	8.5
4年以上	32	39.0	15	44.1	17	36.2
合計	82	100.0	34	100.0	47	100.0
有効回答	82	15.5	34	6.4	47	8.9
無回答	447	84.5	323	61.1	115	21.7
総合計	529	100.0	357	67.5	162	30.6



回答しない		性別無記入	
回答数	%	回答数	%
0	0.0	0	0.0
1	100.0	0	0.0
0	0.0	0	0.0
0	0.0	0	0.0
0	0.0	0	0.0
1	100.0	0	0.0
1	0.2	0	0.0
2	0.4	7	1.3
3	0.6	7	1.3

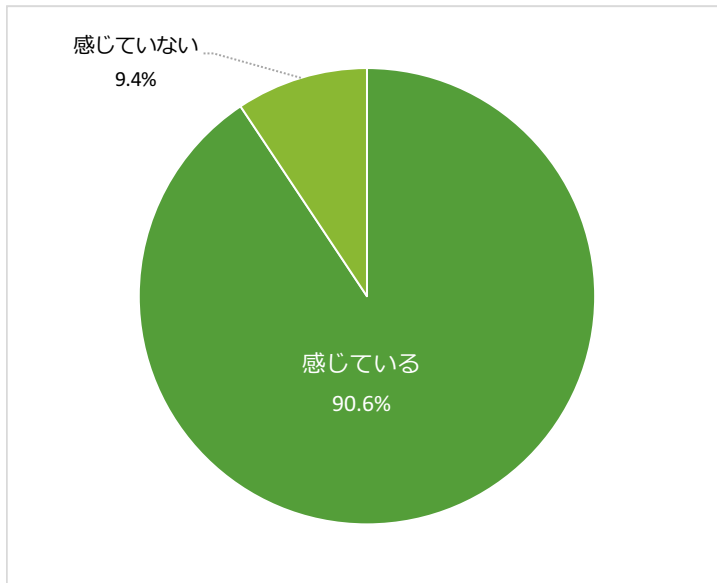
Q11-2.キャリアを離れた理由はなんですか。

回答	全体		男		女		回答しない		性別無記入	
	回答数	%	回答数	%	回答数	%	回答数	%	回答数	%
結婚	5	9.1	0	0.0	5	15.2	0	0.0	0	0.0
出産	14	25.5	0	0.0	14	42.4	0	0.0	0	0.0
育児	3	5.5	0	0.0	3	9.1	0	0.0	0	0.0
その他	33	60.0	22	100.0	11	33.3	0	0.0	0	0.0
合計	55	100.0	22	100.0	33	100.0	0	0.0	0	0.0
有効回答	55	10.4	22	4.2	33	6.2	0	0.0	0	0.0
無回答	474	89.6	335	63.3	129	24.4	3	0.6	7	1.3
総合計	529	100.0	357	67.5	162	30.6	3	0.6	7	1.3



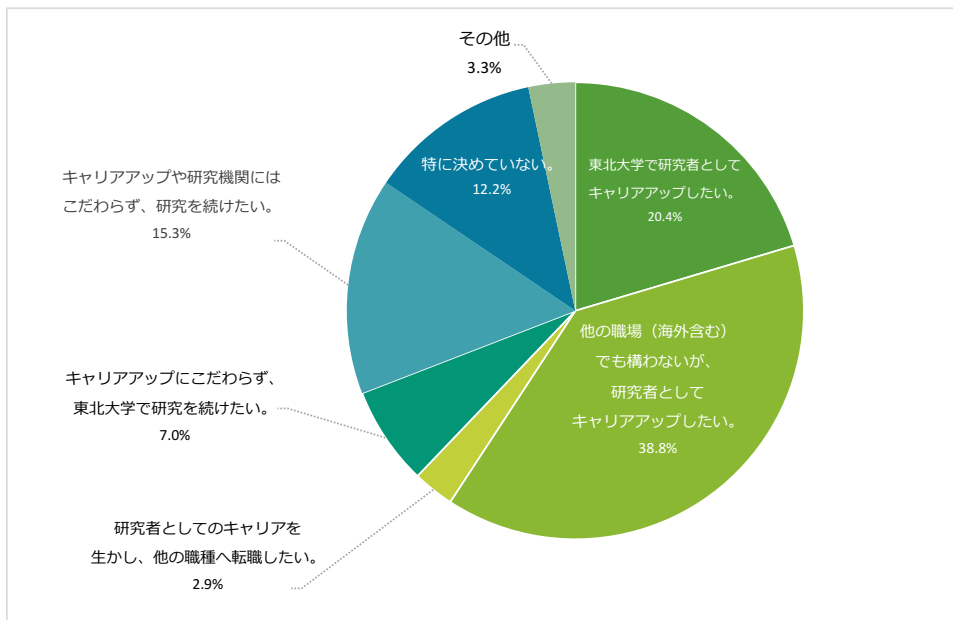
Q12.あなたは現在の研究（仕事）にやりがいや満足感を感じていますか？

回答	全体		男		女		回答しない		性別無記入	
	回答数	%	回答数	%	回答数	%	回答数	%	回答数	%
感じている	475	90.6	330	92.4	141	87.0	2	66.7	2	100.0
感じていない	49	9.4	27	7.6	21	13.0	1	33.3	0	0.0
合計	524	100.0	357	100.0	162	100.0	3	100.0	2	100.0
有効回答	524	99.1	357	67.5	162	30.6	3	0.6	2	0.4
無回答	5	0.9	0	0.0	0	0.0	0	0.0	5	0.9
総合計	529	100.0	357	67.5	162	30.6	3	0.6	7	1.3



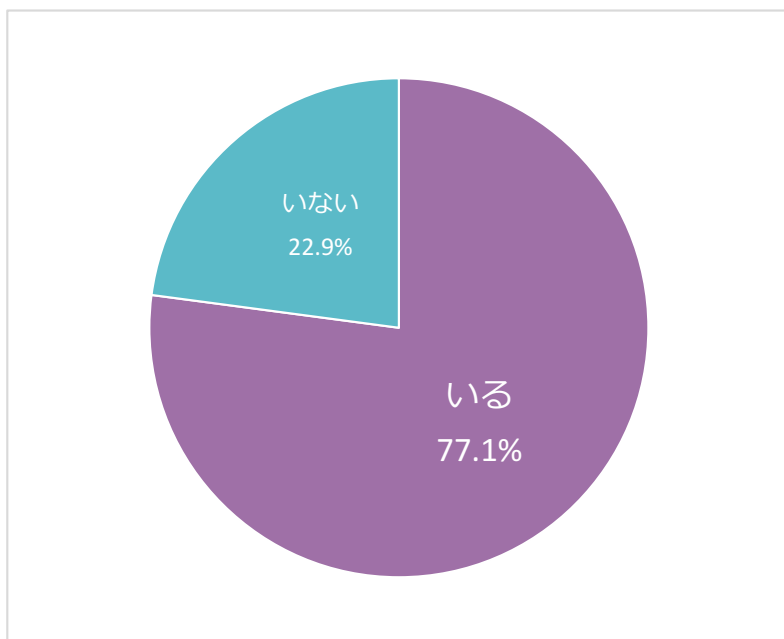
Q13.あなたは、今後のキャリアについてどのようにお考えですか？

回答	全体		男		女		回答しない		性別無記入	
	回答数	%	回答数	%	回答数	%	回答数	%	回答数	%
東北大学で研究者として キャリアアップしたい。	105	20.4	78	22.0	27	17.4	0	0.0	0	0.0
他の職場（海外含む） でも構わないが、 研究者として キャリアアップしたい。	200	38.8	145	40.8	54	34.8	0	0.0	1	50.0
研究者としてのキャリアを 生かし、他の職種へ転職したい。	15	2.9	7	2.0	8	5.2	0	0.0	0	0.0
キャリアアップにこだわらず、 東北大学で研究を続けたい。	36	7.0	20	5.6	16	10.3	0	0.0	0	0.0
キャリアアップや研究機関には こだわらず、研究を続けたい。	79	15.3	53	14.9	24	15.5	2	66.7	0	0.0
特に決めていない。	63	12.2	41	11.5	21	13.5	0	0.0	1	50.0
その他	17	3.3	11	3.1	5	3.2	1	33.3	0	0.0
合計	515	100.0	355	100.0	155	100.0	3	100.0	2	100.0
有効回答	515	97.4	355	67.1	155	29.3	3	0.6	2	0.4
無回答	14	2.6	2	0.4	7	1.3	0	0.0	5	0.9
総合計	529	100.0	357	67.5	162	30.6	3	0.6	7	1.3



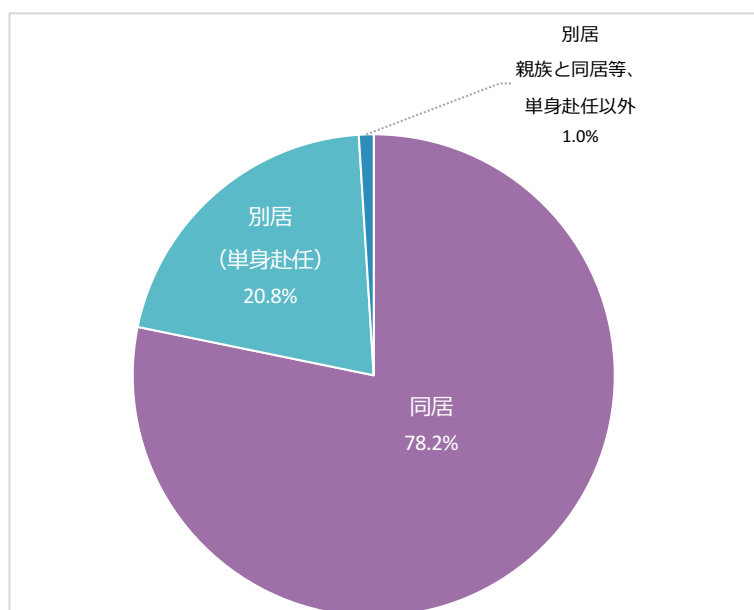
Q14. 現在、配偶者（パートナー）はいますか。

回答	全体		男		女		回答しない		性別無記入	
	回答数	%	回答数	%	回答数	%	回答数	%	回答数	%
いる	404	77.1	297	83.2	106	65.8	0	0.0	1	33.3
いない	120	22.9	60	16.8	55	34.2	3	100.0	2	66.7
合計	524	100.0	357	100.0	161	100.0	3	100.0	3	100.0
有効回答	524	99.1	357	67.5	161	30.4	3	0.6	3	0.6
無回答	5	0.9	0	0.0	1	0.2	0	0.0	4	0.8
総合計	529	100.0	357	67.5	162	30.6	3	0.6	7	1.3



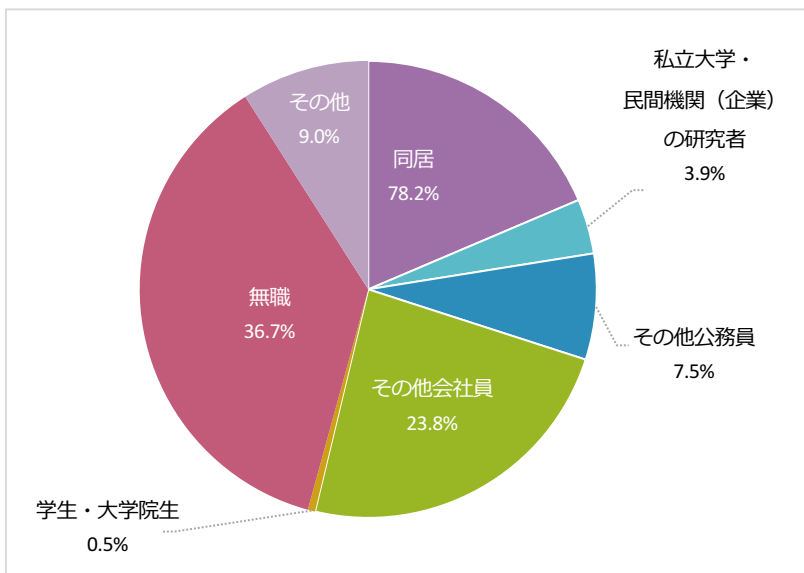
Q14-1.現在、配偶者の方と同居していますか。

回答	全体		男		女		回答しない		性別無記入	
	回答数	%	回答数	%	回答数	%	回答数	%	回答数	%
同居	316	78.2	244	82.2	71	67.0	0	0.0	1	100.0
別居 (単身赴任)	84	20.8	51	17.2	33	31.1	0	0.0	0	0.0
別居 親族と同居等、 単身赴任以外	4	1.0	2	0.7	2	1.9	0	0.0	0	0.0
合計	404	100.0	297	100.0	106	100.0	0	0.0	1	100.0
有効回答	404	76.4	297	56.1	106	20.0	0	0.0	1	0.2
無回答	125	23.6	60	11.3	56	10.6	3	0.6	6	1.1
総合計	529	100.0	357	67.5	162	30.6	3	0.6	7	1.3



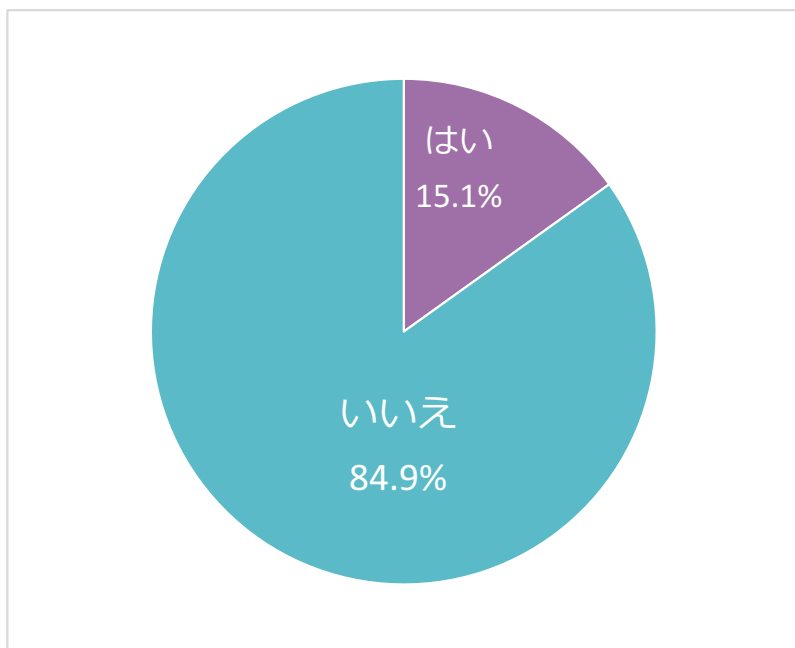
Q14-2.配偶者の方の職業をお答えください。

回答	全体		男		女		回答しない		性別無記入	
	回答数	%	回答数	%	回答数	%	回答数	%	回答数	%
国公立大学 公的機関研究者	72	18.6	20	7.0	51	50.0	0	0.0	1	100.0
私立大学・ 民間機関（企業） の研究者	15	3.9	7	2.5	8	7.8	0	0.0	0	0.0
その他公務員	29	7.5	22	7.7	7	6.9	0	0.0	0	0.0
その他会社員	92	23.8	65	22.9	27	26.5	0	0.0	0	0.0
学生・大学院生	2	0.5	1	0.4	1	1.0	0	0.0	0	0.0
無職	142	36.7	141	49.6	1	1.0	0	0.0	0	0.0
その他	35	9.0	28	9.9	7	6.9	0	0.0	0	0.0
合計	387	100.0	284	100.0	102	100.0	0	0.0	1	100.0
有効回答	387	73.2	284	53.7	102	19.3	0	0.0	1	0.2
無回答	142	26.8	73	13.8	60	11.3	3	0.6	6	1.1
総合計	529	100.0	357	67.5	162	30.6	3	0.6	7	1.3



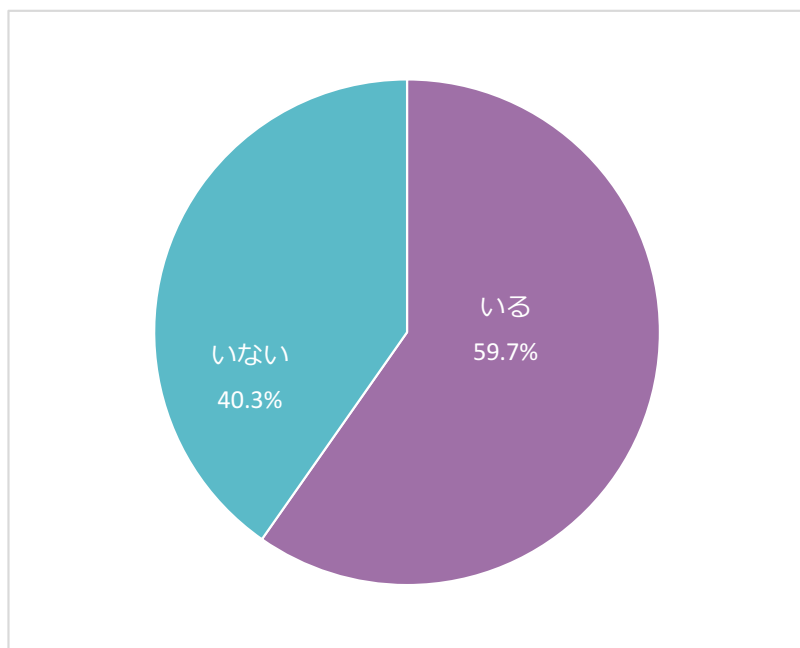
Q14-3.配偶者の方は東北大学の教職員・学生ですか。

回答	全体		男		女		回答しない		性別無記入	
	回答数	%	回答数	%	回答数	%	回答数	%	回答数	%
はい	61	15.1	27	9.1	33	31.1	0	0.0	1	100.0
いいえ	343	84.9	270	90.9	73	68.9	0	0.0	0	0.0
合計	404	100.0	297	100.0	106	100.0	0	0.0	1	100.0
有効回答	404	76.4	297	56.1	106	20.0	0	0.0	1	0.2
無回答	125	23.6	60	11.3	56	10.6	3	0.6	6	1.1
総合計	529	100.0	357	67.5	162	30.6	3	0.6	7	1.3



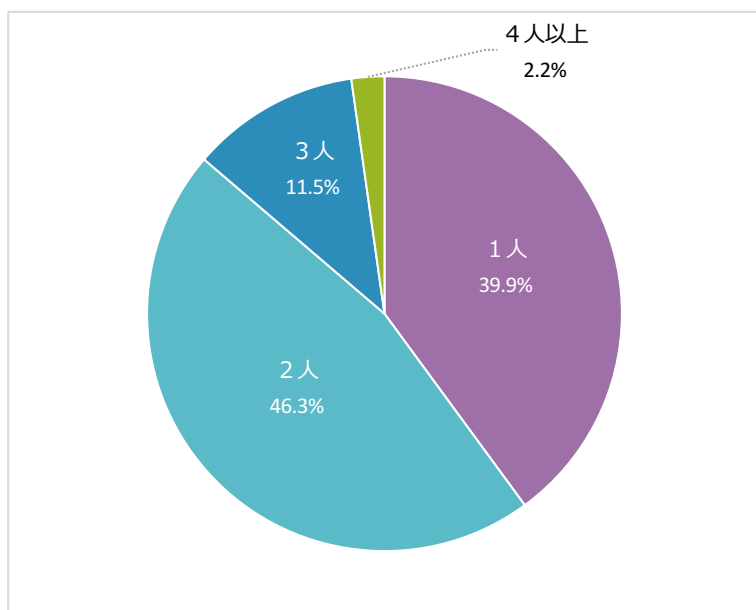
Q15.お子さんはいますか。

回答	全体		男		女		回答しない		性別無記入	
	回答数	%	回答数	%	回答数	%	回答数	%	回答数	%
いる	313	59.7	236	66.1	76	47.2	0	0.0	1	33.3
いない	211	40.3	121	33.9	85	52.8	3	100.0	2	66.7
合計	524	100.0	357	100.0	161	100.0	3	100.0	3	100.0
有効回答	524	99.1	357	67.5	161	30.4	3	0.6	3	0.6
無回答	5	0.9	0	0.0	1	0.2	0	0.0	4	0.8
総合計	529	100.0	357	67.5	162	30.6	3	0.6	7	1.3



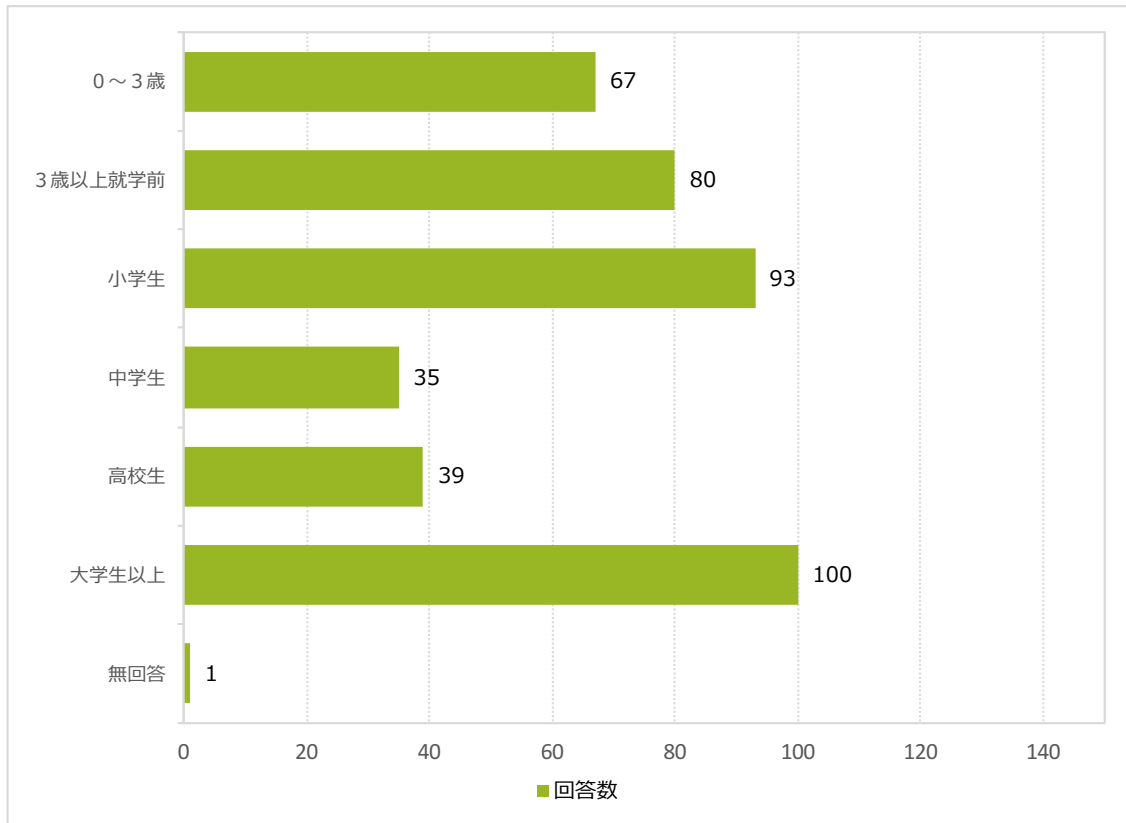
Q15-1.お子さんは何人ですか。

回答	全体		男		女		回答しない		性別無記入	
	回答数	%	回答数	%	回答数	%	回答数	%	回答数	%
1人	125	39.9	90	38.1	35	46.1	0	0.0	0	0.0
2人	145	46.3	109	46.2	36	47.4	0	0.0	0	0.0
3人	36	11.5	30	12.7	5	6.6	0	0.0	1	100.0
4人以上	7	2.2	7	3.0	0	0.0	0	0.0	0	0.0
合計	313	100.0	236	100.0	76	100.0	0	0.0	1	100.0
有効回答	313	59.2	236	44.6	76	14.4	0	0.0	1	0.2
無回答	216	40.8	121	22.9	86	16.3	3	0.6	6	1.1
総合計	529	100.0	357	67.5	162	30.6	3	0.6	7	1.3



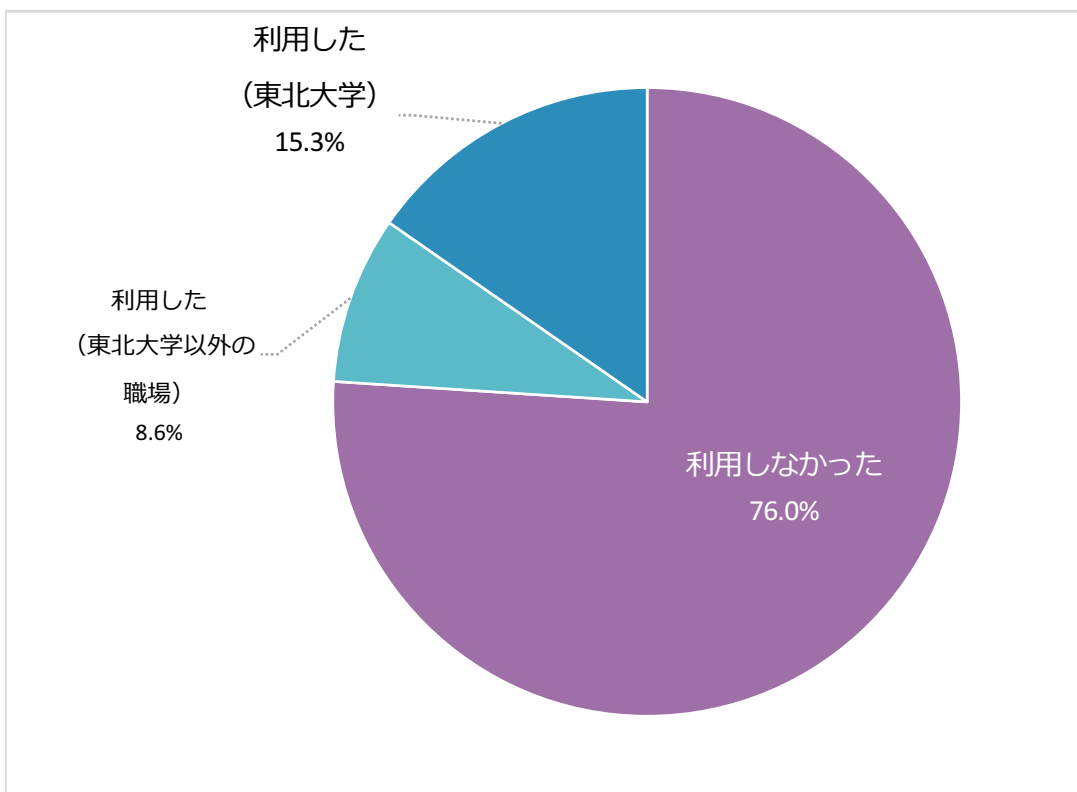
Q15-2.現在のお子さんの年代をお答え下さい。(複数回答)

回答	回答数	%
0～3歳	67	21.5
3歳以上就学前	80	25.6
小学生	93	29.8
中学生	35	11.2
高校生	39	12.5
大学生以上	100	32.1
無回答	1	0.3
回答数合計	415	
回答者数	312	



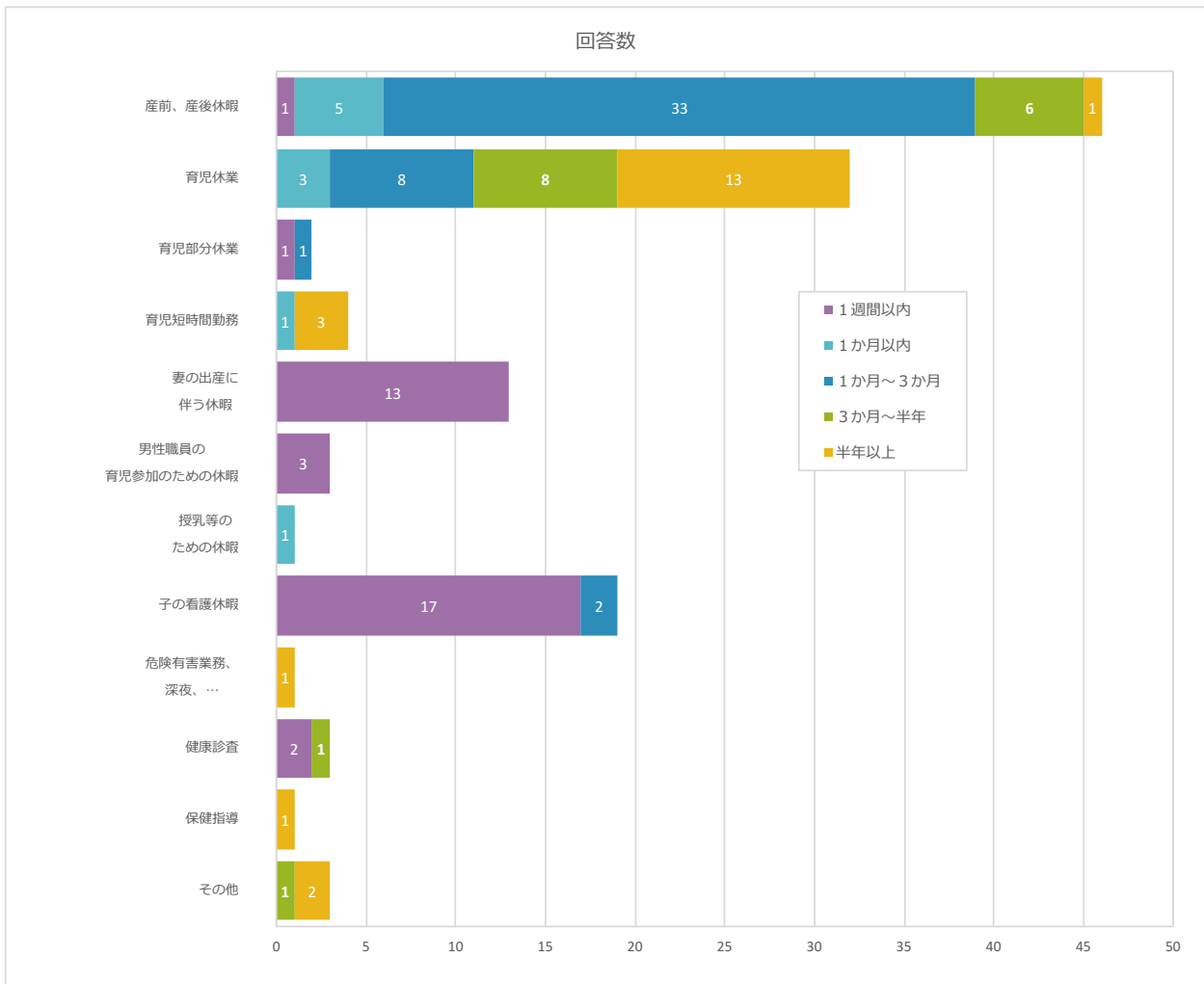
Q15-3.お子さんが生まれた際に何らかの制度を利用しましたか。

回答	回答数	%
利用しなかった	238	76.0
利用した (東北大学以外の職場)	27	8.6
利用した (東北大学)	48	15.3
合計	313	100.0
有効回答	313	59.2
無回答	216	40.8
総合計	529	100.0



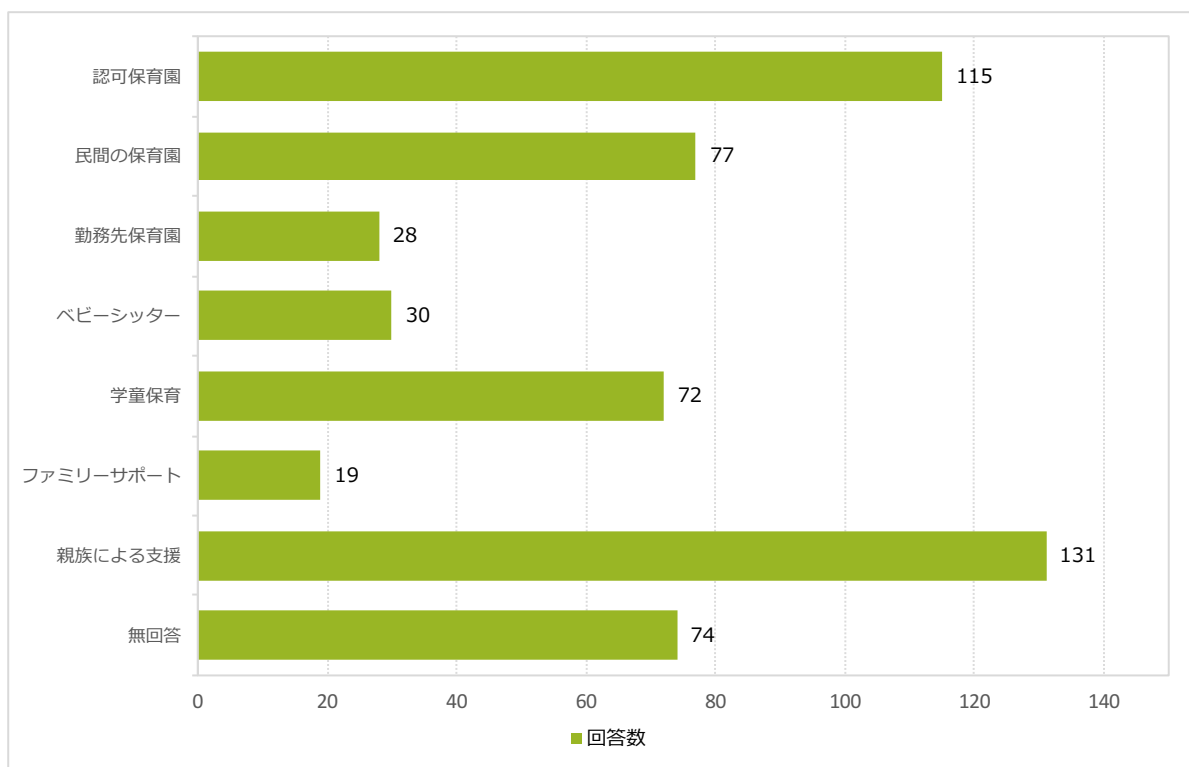
Q15-3-1. 利用した制度

期間	産前、産後休暇	育児休業	育児部分休業	育児短時間勤務	妻の出産に伴う休暇	男性職員の育児参加のための休暇	授乳等のための休暇	子の看護休暇	危険有害業務、深夜、所定時間外勤務制限	健康診査	保健指導	通勤緩和	業務軽減	その他	合計 (利用者)	合計 (利用期間)
1週間以内	1	0	1	0	13	3	0	17	0	2	0	0	0	0	37	
1か月以内	5	3	0	1	0	0	1	0	0	0	0	0	0	0	10	
1か月～3か月	33	8	1	0	0	0	0	2	0	0	0	0	0	0	44	
3か月～半年	6	8	0	0	0	0	0	0	0	1	0	0	0	1	16	
半年以上	1	13	0	3	0	0	0	0	1	0	1	0	0	2	21	
合計	46	32	2	4	13	3	1	19	1	3	1	0	0	3	128	



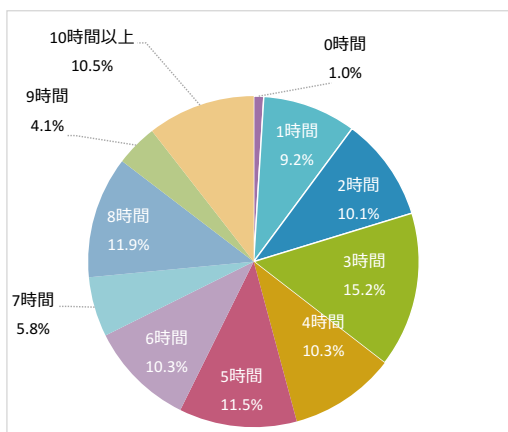
Q15-4.これまでに、以下のサービスの中で定期的に利用したものはどれですか。（該当するものを全て選んで下さい。）
配偶者の方が利用した場合もお答えください。（複数回答）

回答	回答数	%
認可保育園	115	36.7
民間の保育園	77	24.6
勤務先保育園	28	8.9
ベビーシッター	30	9.6
学童保育	72	23.0
ファミリーサポート	19	6.1
親族による支援	131	41.9
無回答	74	23.6
回答数合計	472	
回答者数	313	



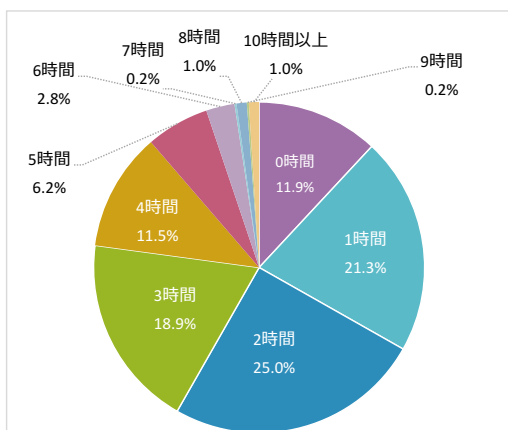
Q16.平日におけるおおよその時間配分について伺います。
1日に【研究】にどの位費やしていますか。

回答	全体		男		女		回答しない		性別無記入	
	回答数	%	回答数	%	回答数	%	回答数	%	回答数	%
0時間	5	1.0	3	0.8	2	1.3	0	0.0	0	0.0
1時間	47	9.2	36	10.2	10	6.5	1	50.0	0	0.0
2時間	52	10.1	33	9.3	19	12.3	0	0.0	0	0.0
3時間	78	15.2	56	15.8	21	13.5	1	50.0	0	0.0
4時間	53	10.3	39	11.0	14	9.0	0	0.0	0	0.0
5時間	59	11.5	39	11.0	20	12.9	0	0.0	0	0.0
6時間	53	10.3	34	9.6	19	12.3	0	0.0	0	0.0
7時間	30	5.8	20	5.6	10	6.5	0	0.0	0	0.0
8時間	61	11.9	40	11.3	19	12.3	0	0.0	2	100.0
9時間	21	4.1	15	4.2	6	3.9	0	0.0	0	0.0
10時間以上	54	10.5	39	11.0	15	9.7	0	0.0	0	0.0
合計	513	100.0	354	100.0	155	100.0	2	100.0	2	100.0
有効回答	513	97.0	354	66.9	155	29.3	2	0.4	2	0.4
無回答	16	3.0	3	0.6	7	1.3	1	0.2	5	0.9
総合計	529	100.0	357	67.5	162	30.6	3	0.6	7	1.3



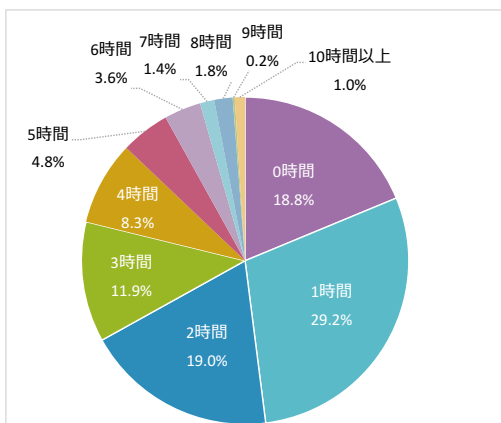
1日に【教育】にどの位費やしていますか。

回答	全体		男		女		回答しない		性別無記入	
	回答数	%	回答数	%	回答数	%	回答数	%	回答数	%
0時間	60	11.9	26	7.4	33	22.1	0	0.0	1	50.0
1時間	107	21.3	76	21.7	30	20.1	0	0.0	1	50.0
2時間	126	25.0	94	26.9	32	21.5	0	0.0	0	0.0
3時間	95	18.9	69	19.7	25	16.8	1	50.0	0	0.0
4時間	58	11.5	42	12.0	16	10.7	0	0.0	0	0.0
5時間	31	6.2	25	7.1	5	3.4	1	50.0	0	0.0
6時間	14	2.8	9	2.6	5	3.4	0	0.0	0	0.0
7時間	1	0.2	0	0.0	1	0.7	0	0.0	0	0.0
8時間	5	1.0	4	1.1	1	0.7	0	0.0	0	0.0
9時間	1	0.2	0	0.0	1	0.7	0	0.0	0	0.0
10時間以上	5	1.0	5	1.4	0	0.0	0	0.0	0	0.0
合計	503	100.0	350	100.0	149	100.0	2	100.0	2	100.0
有効回答	503	95.1	350	66.2	149	28.2	2	0.4	2	0.4
無回答	26	4.9	7	1.3	13	2.5	1	0.2	5	0.9
総合計	529	100.0	357	67.5	162	30.6	3	0.6	7	1.3



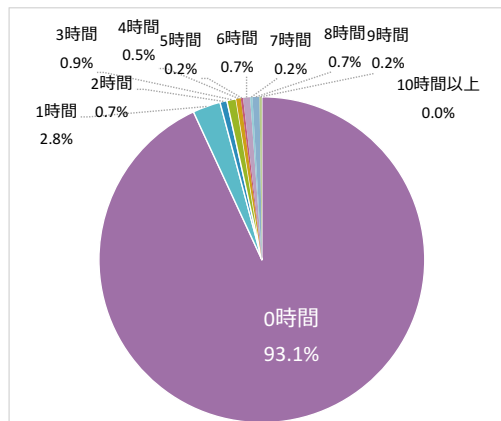
1日に【運営】にどの位費やしていますか。

回答	全体		男		女		回答しない		性別無記入	
	回答数	%	回答数	%	回答数	%	回答数	%	回答数	%
0時間	93	18.8	54	15.7	37	25.2	0	0.0	2	100.0
1時間	145	29.2	101	29.3	43	29.3	1	50.0	0	0.0
2時間	94	19.0	63	18.3	31	21.1	0	0.0	0	0.0
3時間	59	11.9	48	13.9	11	7.5	0	0.0	0	0.0
4時間	41	8.3	29	8.4	11	7.5	1	50.0	0	0.0
5時間	24	4.8	20	5.8	4	2.7	0	0.0	0	0.0
6時間	18	3.6	12	3.5	6	4.1	0	0.0	0	0.0
7時間	7	1.4	6	1.7	1	0.7	0	0.0	0	0.0
8時間	9	1.8	7	2.0	2	1.4	0	0.0	0	0.0
9時間	1	0.2	1	0.3	0	0.0	0	0.0	0	0.0
10時間以上	5	1.0	4	1.2	1	0.7	0	0.0	0	0.0
合計	496	100.0	345	100.0	147	100.0	2	100.0	2	100.0
有効回答	496	93.8	345	65.2	147	27.8	2	0.4	2	0.4
無回答	33	6.2	12	2.3	15	2.8	1	0.2	5	0.9
総合計	529	100.0	357	67.5	162	30.6	3	0.6	7	1.3



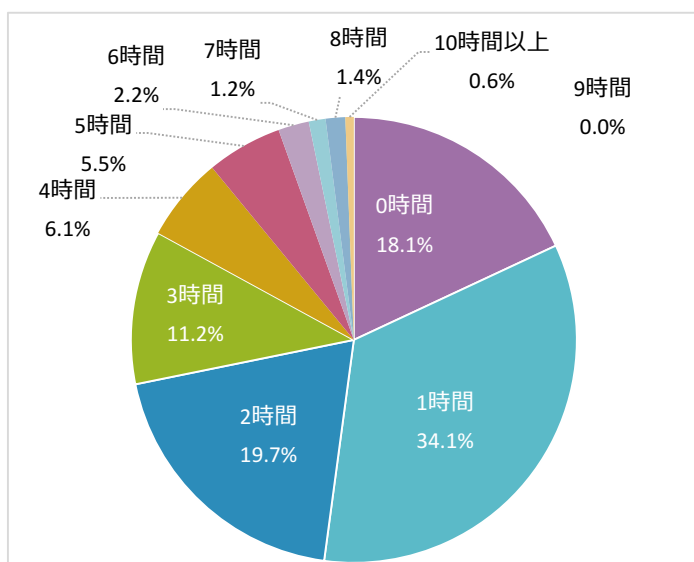
1日に【診療】にどの位費やしていますか。

回答	全体		男		女		回答しない		性別無記入	
	回答数	%	回答数	%	回答数	%	回答数	%	回答数	%
0時間	405	93.1	279	94.3	122	90.4	2	100.0	2	100.0
1時間	12	2.8	8	2.7	4	3.0	0	0.0	0	0.0
2時間	3	0.7	2	0.7	1	0.7	0	0.0	0	0.0
3時間	4	0.9	1	0.3	3	2.2	0	0.0	0	0.0
4時間	2	0.5	1	0.3	1	0.7	0	0.0	0	0.0
5時間	1	0.2	0	0.0	1	0.7	0	0.0	0	0.0
6時間	3	0.7	2	0.7	1	0.7	0	0.0	0	0.0
7時間	1	0.2	0	0.0	1	0.7	0	0.0	0	0.0
8時間	3	0.7	2	0.7	1	0.7	0	0.0	0	0.0
9時間	1	0.2	1	0.3	0	0.0	0	0.0	0	0.0
10時間以上	0	0.0	0	0.0	0	0.0	0	0.0	0	0.0
合計	435	100.0	296	100.0	135	100.0	2	100.0	2	100.0
有効回答	435	82.2	296	56.0	135	25.5	2	0.4	2	0.4
無回答	94	17.8	61	11.5	27	5.1	1	0.2	5	0.9
総合計	529	100.0	357	67.5	162	30.6	3	0.6	7	1.3



1日に【家事・育児・介護】にどの位費やしていますか。

回答	全体		男		女		回答しない		性別無記入	
	回答数	%	回答数	%	回答数	%	回答数	%	回答数	%
0時間	89	18.1	75	22.3	12	7.8	1	50.0	1	50.0
1時間	168	34.1	139	41.4	29	19.0	0	0.0	0	0.0
2時間	97	19.7	63	18.8	33	21.6	1	50.0	0	0.0
3時間	55	11.2	28	8.3	27	17.6	0	0.0	0	0.0
4時間	30	6.1	16	4.8	14	9.2	0	0.0	0	0.0
5時間	27	5.5	7	2.1	19	12.4	0	0.0	1	50.0
6時間	11	2.2	5	1.5	6	3.9	0	0.0	0	0.0
7時間	6	1.2	0	0.0	6	3.9	0	0.0	0	0.0
8時間	7	1.4	2	0.6	5	3.3	0	0.0	0	0.0
9時間	0	0.0	0	0.0	0	0.0	0	0.0	0	0.0
10時間以上	3	0.6	1	0.3	2	1.3	0	0.0	0	0.0
合計	493	100.0	336	100.0	153	100.0	2	100.0	2	100.0
有効回答	493	93.2	336	63.5	153	28.9	2	0.4	2	0.4
無回答	36	6.8	21	4.0	9	1.7	1	0.2	5	0.9
総合計	529	100.0	357	67.5	162	30.6	3	0.6	7	1.3



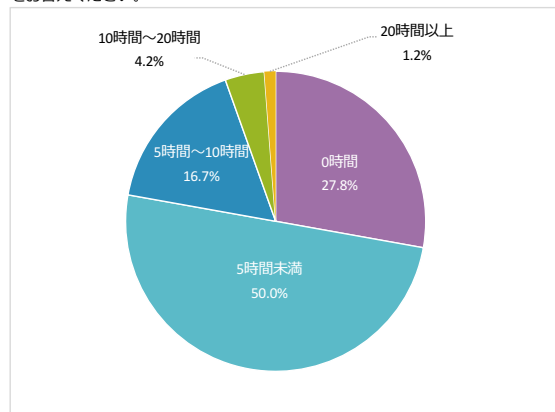
Q17. 昨年度の教育・会議等Q17.昨年度の教育・会議等への出席・研究について伺います。

Q17-1. 教育活動についてQ17-1.教育活動について、昨年度の担当授業時間（1週間あたりの平均）をお答えください。

a. 授業・実習等

a. 授業・実習等

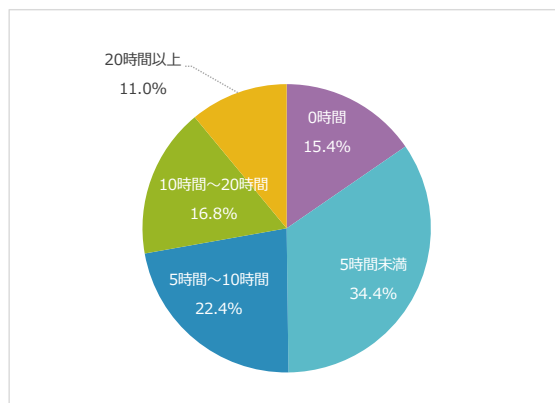
回答	回答数	%
0時間	138	27.8
5時間未満	248	50.0
5時間～10時間	83	16.7
10時間～20時間	21	4.2
20時間以上	6	1.2
合計	496	100.0
有効回答	496	93.8
無回答	33	6.2
総合計	529	100.0



b. 学生の研究指導等

b. 学生の研究指導等

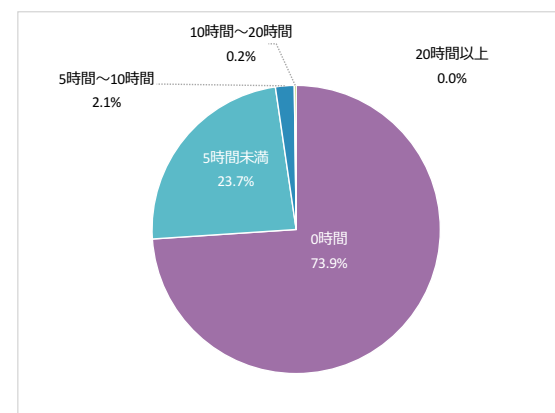
回答	回答数	%
0時間	77	15.4
5時間未満	172	34.4
5時間～10時間	112	22.4
10時間～20時間	84	16.8
20時間以上	55	11.0
合計	500	100.0
有効回答	500	94.5
無回答	29	5.5
総合計	529	100.0



c. 他大学の非常勤講師

c. 他大学の非常勤講師

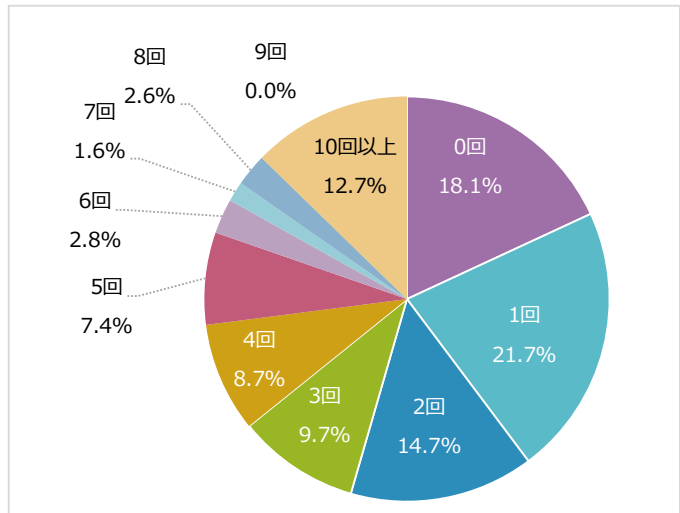
回答	回答数	%
0時間	352	73.9
5時間未満	113	23.7
5時間～10時間	10	2.1
10時間～20時間	1	0.2
20時間以上	0	0.0
合計	476	100.0
有効回答	476	90.0
無回答	53	10.0
総合計	529	100.0



Q17-2. 昨年度の学内外の会議・委員会等への出席回数（1月あたりの平均）をお答えください。

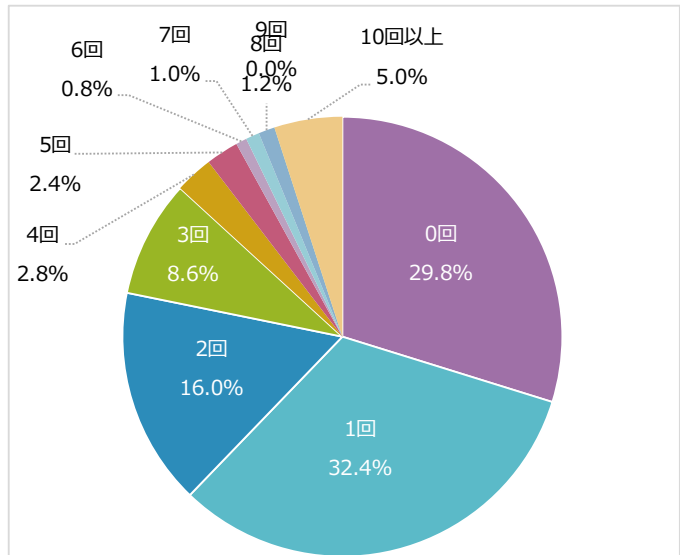
a. 学内の会議

回答	回答数	%
0回	91	18.1
1回	109	21.7
2回	74	14.7
3回	49	9.7
4回	44	8.7
5回	37	7.4
6回	14	2.8
7回	8	1.6
8回	13	2.6
9回	0	0.0
10回以上	64	12.7
合計	503	100.0
有効回答	503	95.1
無回答	26	4.9
総合計	529	100.0



b. 学外の会議（地方公共団体等委員会、学会や研究会の会合）

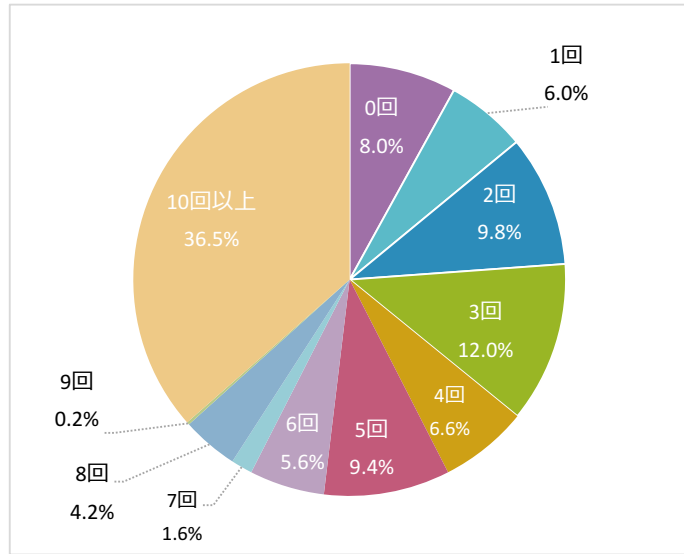
回答	回答数	%
0回	149	29.8
1回	162	32.4
2回	80	16.0
3回	43	8.6
4回	14	2.8
5回	12	2.4
6回	4	0.8
7回	5	1.0
8回	6	1.2
9回	0	0.0
10回以上	25	5.0
合計	500	100.0
有効回答	500	94.5
無回答	29	5.5
総合計	529	100.0



Q17-3. 昨年度の研究活動に関する出張及び学術誌等への掲載論文数等をお答えください。

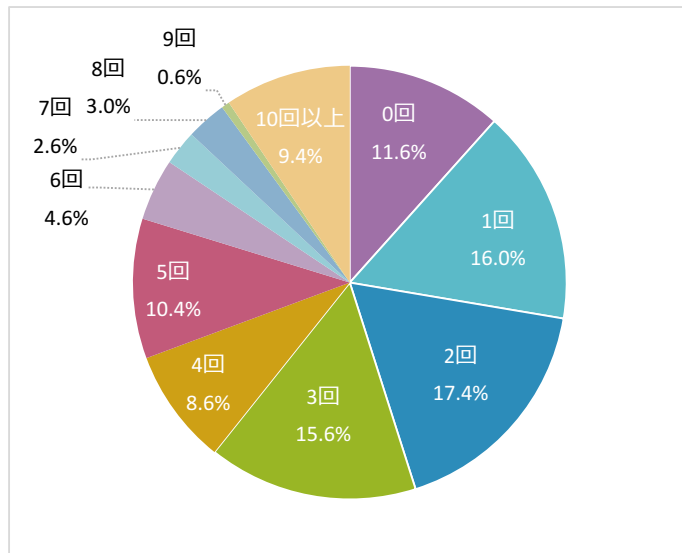
a. 国内出張

回答	回答数	%
0回	40	8.0
1回	30	6.0
2回	49	9.8
3回	60	12.0
4回	33	6.6
5回	47	9.4
6回	28	5.6
7回	8	1.6
8回	21	4.2
9回	1	0.2
10回以上	182	36.5
合計	499	100.0
有効回答	499	94.3
無回答	30	5.7
総合計	529	100.0



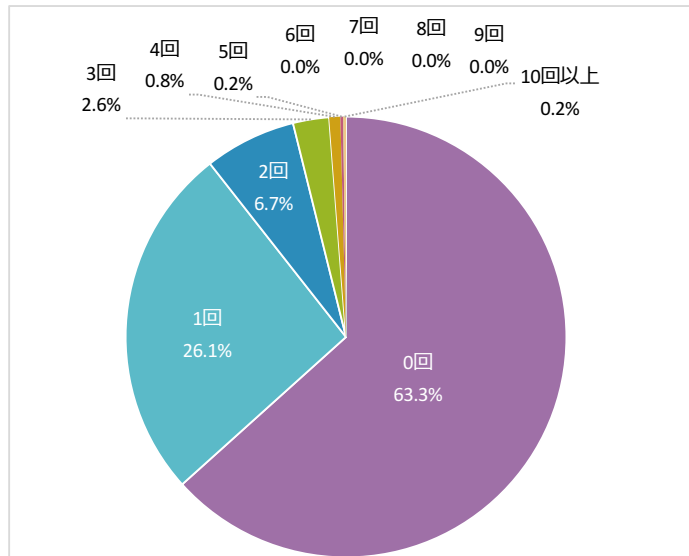
c. 学術誌（紀要、共著を含む）の掲載論文数

回答	回答数	%
0回	58	11.6
1回	80	16.0
2回	87	17.4
3回	78	15.6
4回	43	8.6
5回	52	10.4
6回	23	4.6
7回	13	2.6
8回	15	3.0
9回	3	0.6
10回以上	47	9.4
合計	499	100.0
有効回答	499	94.3
無回答	30	5.7
総合計	529	100.0



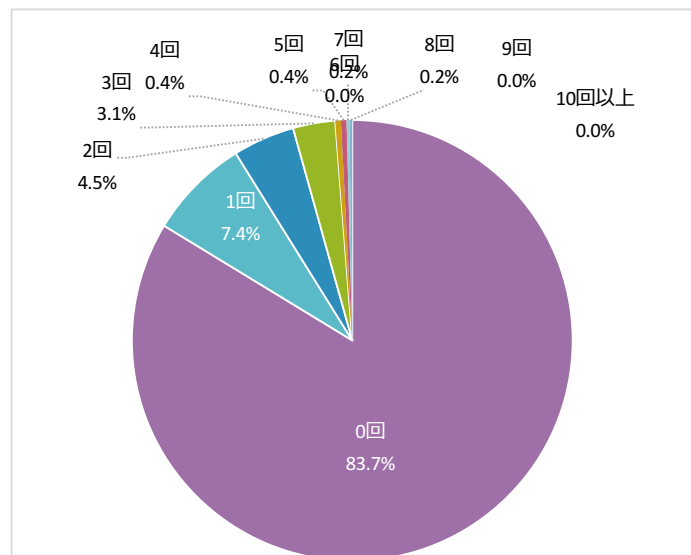
d. 書籍の執筆

回答	回答数	%
0回	311	63.3
1回	128	26.1
2回	33	6.7
3回	13	2.6
4回	4	0.8
5回	1	0.2
6回	0	0.0
7回	0	0.0
8回	0	0.0
9回	0	0.0
10回以上	1	0.2
合計	491	100.0
有効回答	491	92.8
無回答	38	7.2
総合計	529	100.0



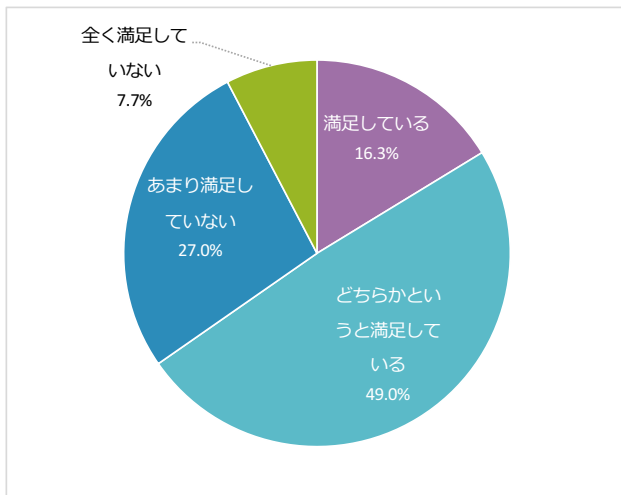
e. 特許の出願数

回答	回答数	%
0回	406	83.7
1回	36	7.4
2回	22	4.5
3回	15	3.1
4回	2	0.4
5回	2	0.4
6回	0	0.0
7回	1	0.2
8回	1	0.2
9回	0	0.0
10回以上	0	0.0
合計	485	100.0
有効回答	485	91.7
無回答	44	8.3
総合計	529	100.0



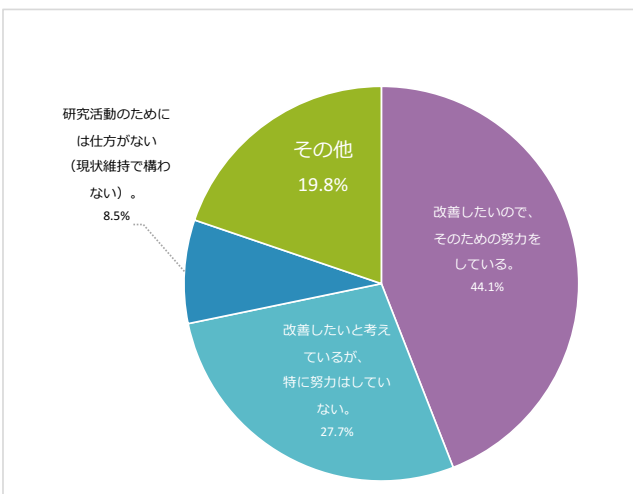
Q18.現在、あなたの生活のワークライフバランスには満足していますか。

回答	全体		男		女		回答しない		性別無記入	
	回答数	%	回答数	%	回答数	%	回答数	%	回答数	%
満足している	85	16.3	64	18.0	21	13.0	0	0.0	0	0.0
どちらかという満足している	256	49.0	176	49.4	79	49.1	0	0.0	1	50.0
あまり満足していない	141	27.0	88	24.7	53	32.9	0	0.0	0	0.0
全く満足していない	40	7.7	28	7.9	8	5.0	3	100.0	1	50.0
合計	522	100.0	356	100.0	161	100.0	3	100.0	2	100.0
有効回答	522	98.7	356	67.3	161	30.4	3	0.6	2	0.4
無回答	7	1.3	1	0.2	1	0.2	0	0.0	5	0.9
総合計	529	100.0	357	67.5	162	30.6	3	0.6	7	1.3



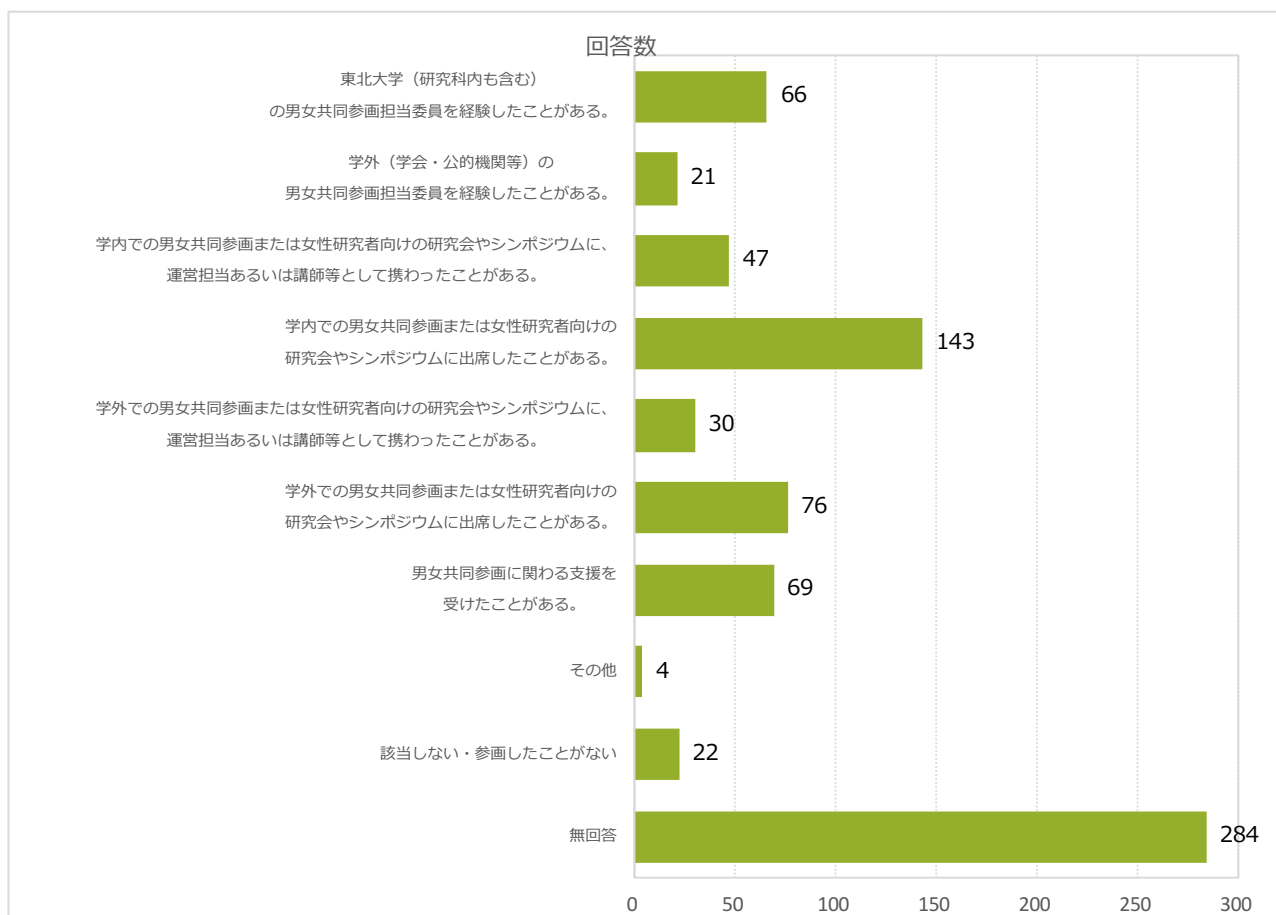
Q18-2.あなたの生活のワークライフバランスに満足していない状況をどう考えていますか。

回答	全体		男		女		回答しない		性別無記入	
	回答数	%	回答数	%	回答数	%	回答数	%	回答数	%
改善したいので、そのための努力をしている。	78	14.9	51	14.3	26	16.1	1	33.3	0	0.0
改善したいと考えているが、特に努力はしていない。	49	9.4	39	11.0	10	6.2	0	0.0	0	0.0
研究活動のためには仕方がない（現状維持で構わない）。	15	2.9	6	1.7	8	5.0	0	0.0	1	50.0
その他	35	6.7	19	5.3	14	8.7	2	66.7	0	0.0
合計	177	33.9	115	32.3	58	36.0	3	100.0	1	50.0
有効回答	177	33.5	115	21.7	58	11.0	3	0.6	1	0.2
無回答	352	66.5	242	45.7	104	19.7	0	0.0	6	1.1
総合計	529	100.0	357	67.5	162	30.6	3	0.6	7	1.3



Q19.あなた自身の男女共同参画・研究者支援に関する取組で、以下のうち該当するもの全てを選んで下さい（複数回答）

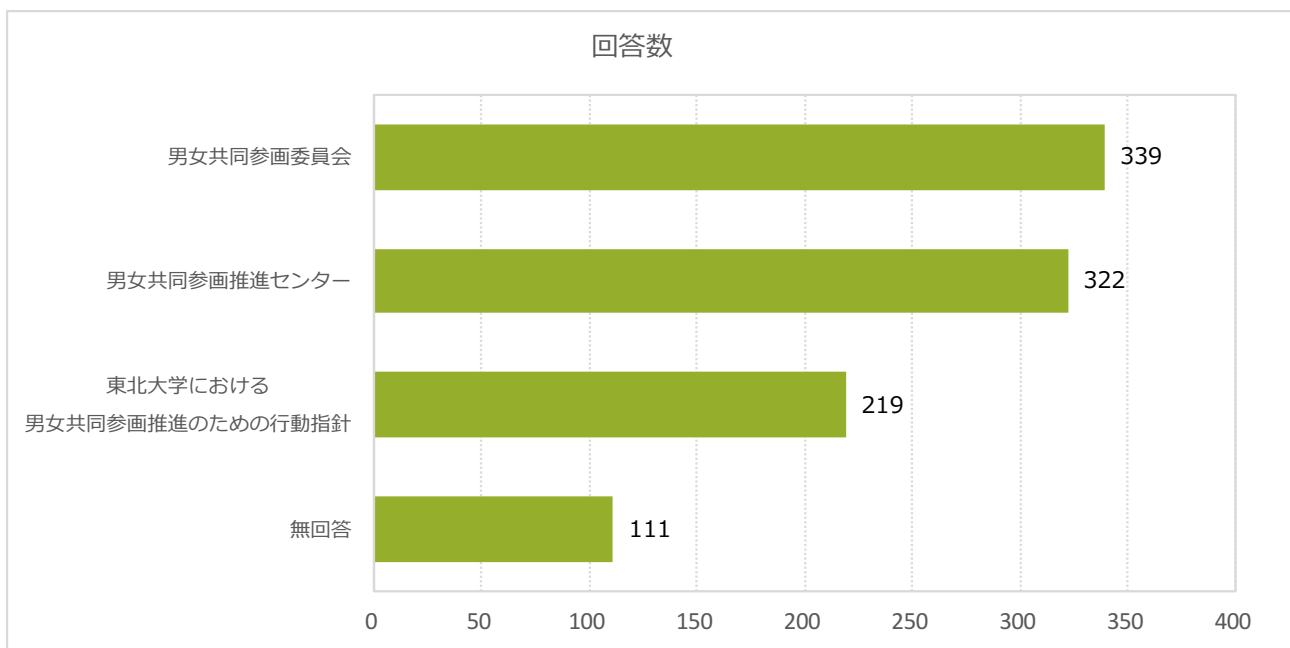
回答	回答数	%
東北大学（研究科内も含む）の男女共同参画担当委員を経験したことがある。	66	12.5
学外（学会・公的機関等）の男女共同参画担当委員を経験したことがある。	21	4.0
学内での男女共同参画または女性研究者向けの研究会やシンポジウムに、運営担当あるいは講師等として携わったことがある。	47	8.9
学内での男女共同参画または女性研究者向けの研究会やシンポジウムに出席したことがある。	143	27.0
学外での男女共同参画または女性研究者向けの研究会やシンポジウムに、運営担当あるいは講師等として携わったことがある。	30	5.7
学外での男女共同参画または女性研究者向けの研究会やシンポジウムに出席したことがある。	76	14.4
男女共同参画に関わる支援を	69	13.0
その他	4	0.8
該当しない・参画したことがない	22	4.2
無回答	284	53.7
	回答数合計	762
	回答者数	245



Q20.男女共同参画・女性研究者支援推進体制で知っているもの（複数回答）

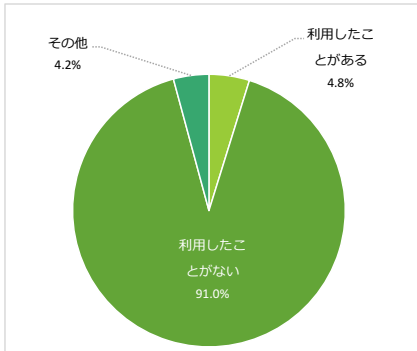
回答	回答数	%
男女共同参画委員会	339	64.1
男女共同参画推進センター	322	60.9
東北大学における 男女共同参画推進のための行動指針	219	41.4
無回答	111	21.0
	回答数合計	991
	回答者数	418

(418 件の回答)



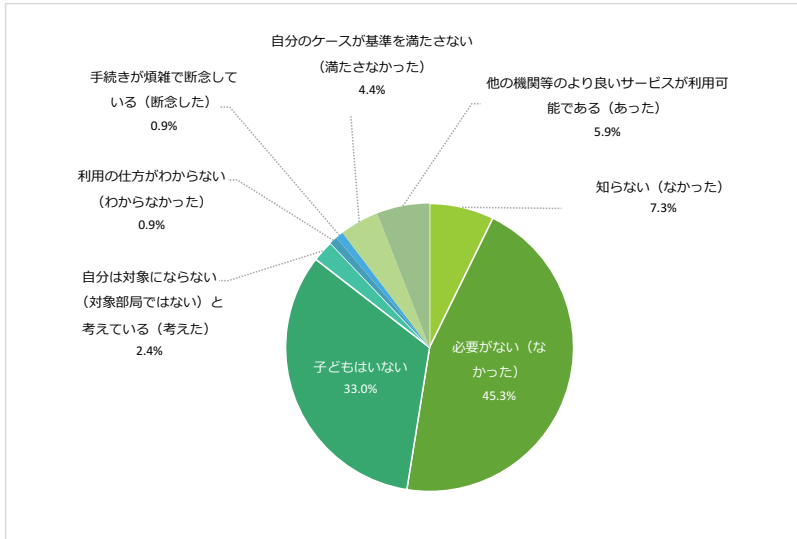
川内けやき保育園

回答	回答数	%
利用したことがある	24	4.8
利用したことがない	455	91.0
その他	21	4.2
合計	500	100.0
有効回答	500	94.5
無回答	29	5.5
総合計	529	100.0



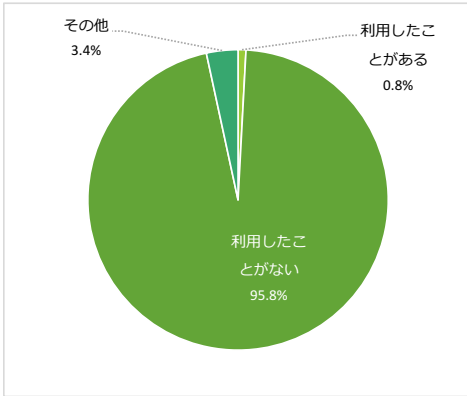
利用したことがない理由

回答	回答数	%
知らない (なかった)	33	7.3
必要がない (なかった)	206	45.3
子どもはいない	150	33.0
自分は対象にならない (対象部局ではない) と考えている (考えた)	11	2.4
利用の仕方がわからない (わからなかった)	4	0.9
手続きが煩雑で断念している (断念した)	4	0.9
自分のケースが基準を満たさない (満たさなかった)	20	4.4
他の機関等のより良いサービスが利用可能である (あった)	27	5.9
合計	455	100.0



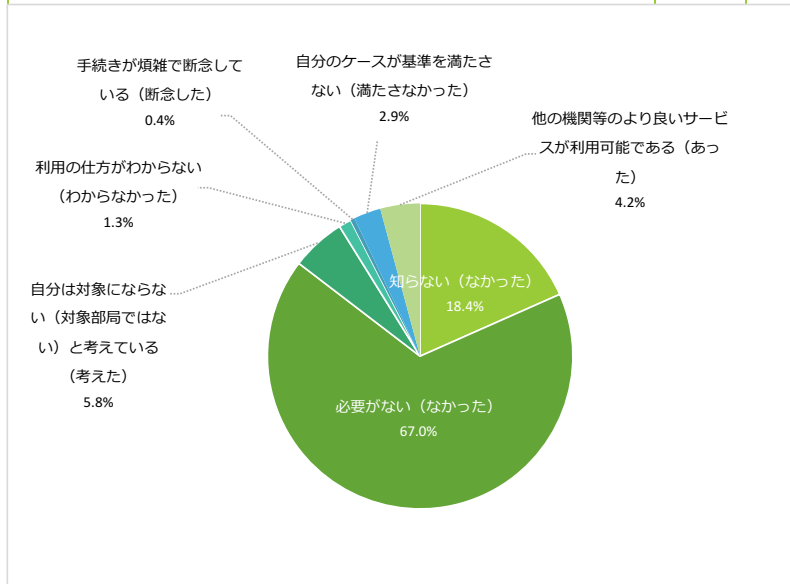
星の子保育園

回答	回答数	%
利用したことがある	4	0.8
利用したことがない	452	95.8
その他	16	3.4
合計	472	100.0
有効回答	472	89.2
無回答	57	10.8
総合計	529	100.0



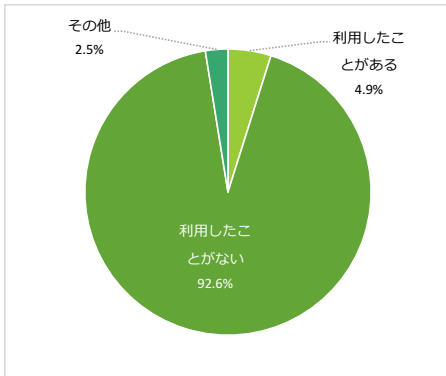
利用したことがない理由

回答	回答数	%
知らない (なかった)	83	18.4
必要がない (なかった)	303	67.0
自分は対象にならない (対象部局ではない) と考えている (考えた)	26	5.8
利用の仕方がわからない (わからなかった)	6	1.3
手続きが煩雑で断念している (断念した)	2	0.4
自分のケースが基準を満たさない (満たさなかった)	13	2.9
他の機関等のより良いサービスが利用可能である (あった)	19	4.2
合計	452	100.0



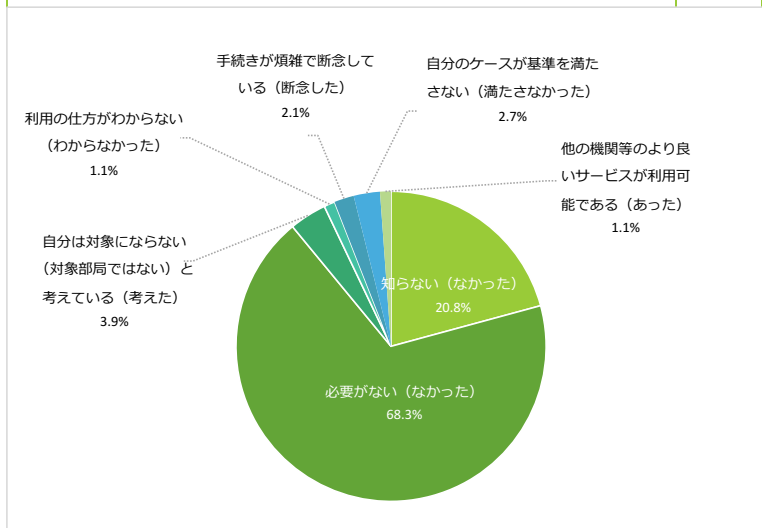
星の子ルーム（病後児保育）

回答	回答数	%
利用したことがある	23	4.9
利用したことがない	438	92.6
その他	12	2.5
合計	473	100.0
有効回答	473	89.4
無回答	56	10.6
総合計	529	100.0



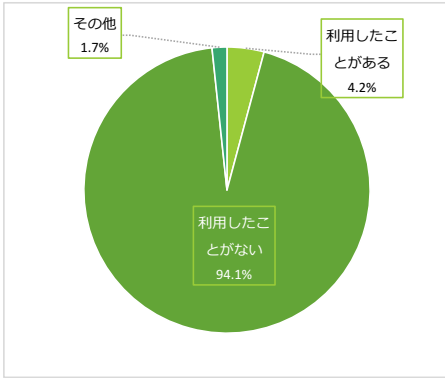
利用したことがない理由

回答	回答数	%
知らない（なかった）	91	20.8
必要がない（なかった）	299	68.3
自分は対象にならない（対象部局ではない）と考えている（考えた）	17	3.9
利用の仕方がわからない（わからなかった）	5	1.1
手続きが煩雑で断念している（断念した）	9	2.1
自分のケースが基準を満たさない（満たさなかった）	12	2.7
他の機関等のより良いサービスが利用可能である（あった）	5	1.1
合計	438	100.0



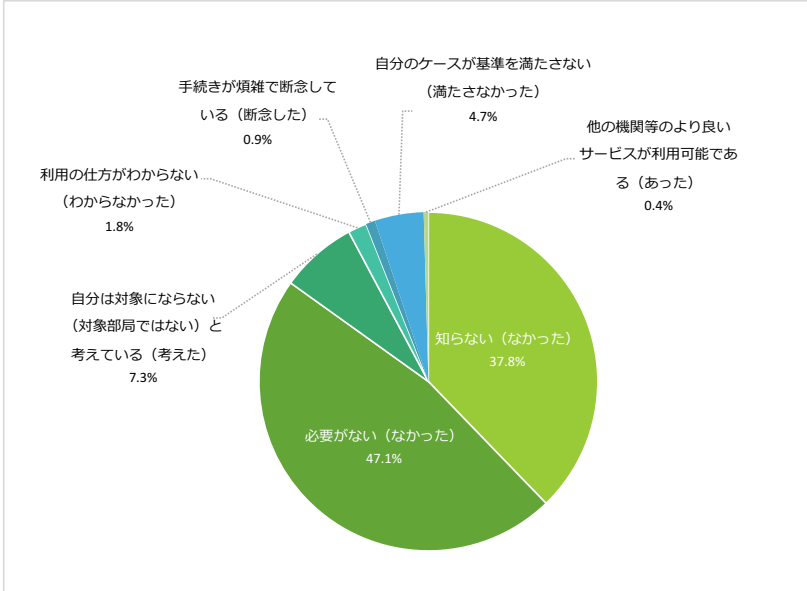
研究支援委員

回答	回答数	%
利用したことがある	20	4.2
利用したことがない	450	94.1
その他	8	1.7
合計	478	100.0
有効回答	478	90.4
無回答	51	9.6
総合計	529	100.0



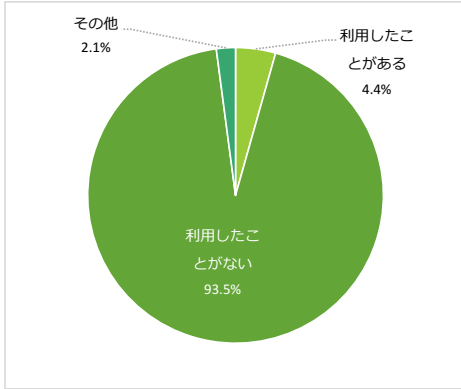
利用したことがない理由

回答	回答数	%
知らない (なかった)	170	37.8
必要がない (なかった)	212	47.1
自分は対象にならない (対象部局ではない) と考えている (考えた)	33	7.3
利用の仕方がわからない (わからなかった)	8	1.8
手続きが煩雑で断念している (断念した)	4	0.9
自分のケースが基準を満たさない (満たさなかった)	21	4.7
他の機関等のより良いサービスが利用可能である (あった)	2	0.4
	450	100.0



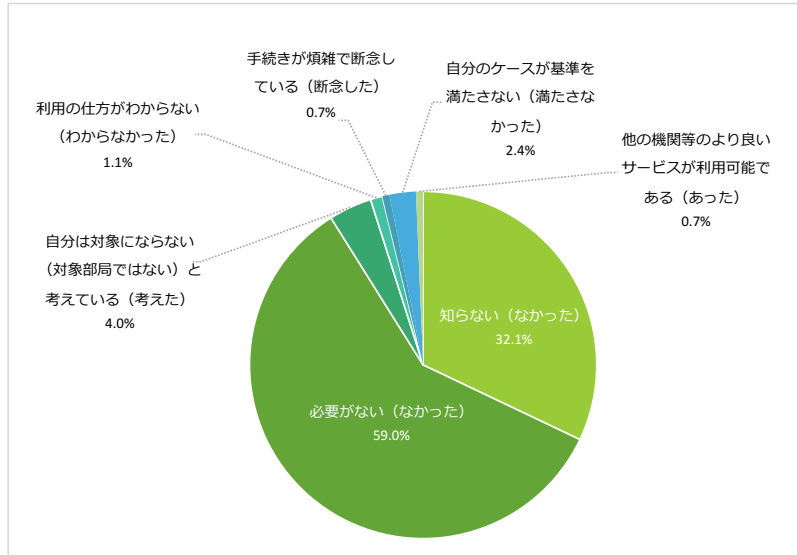
ベビーシッター利用料等補助

回答	回答数	%
利用したことがある	21	4.4
利用したことがない	449	93.5
その他	10	2.1
合計	480	100.0
有効回答	480	90.7
無回答	49	9.3
総合計	529	100.0



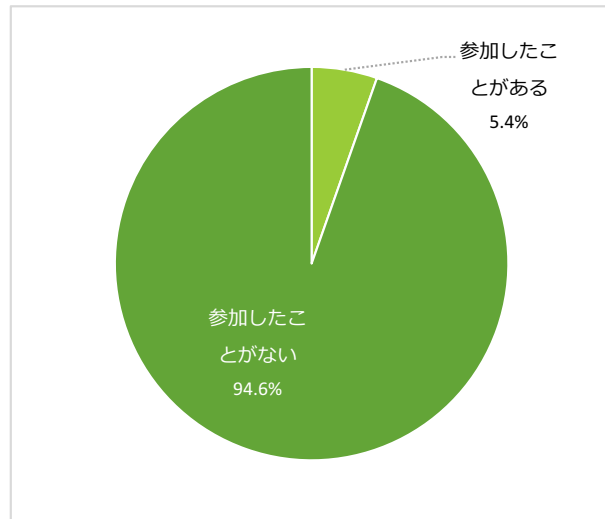
利用したことがない理由

回答	回答数	%
知らない (なかった)	144	32.1
必要がない (なかった)	265	59.0
自分は対象にならない (対象部局ではない) と考えている (考えた)	18	4.0
利用の仕方がわからない (わからなかった)	5	1.1
手続きが煩雑で断念している (断念した)	3	0.7
自分のケースが基準を満たさない (満たさなかった)	11	2.4
他の機関等のより良いサービスが利用可能である (あった)	3	0.7
合計	449	100.0



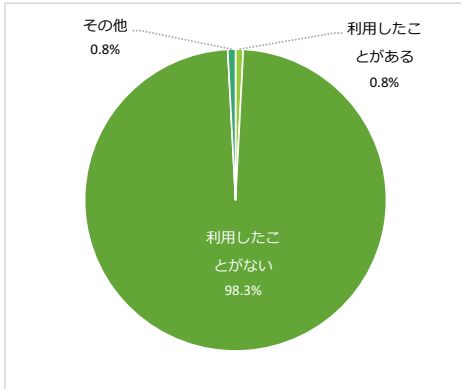
TUMUG Café

回答	回答数	%
参加したことがある	27	5.4
参加したことがない	474	94.6
合計	501	100.0
有効回答	501	94.7
無回答	28	5.3
総合計	529	100.0



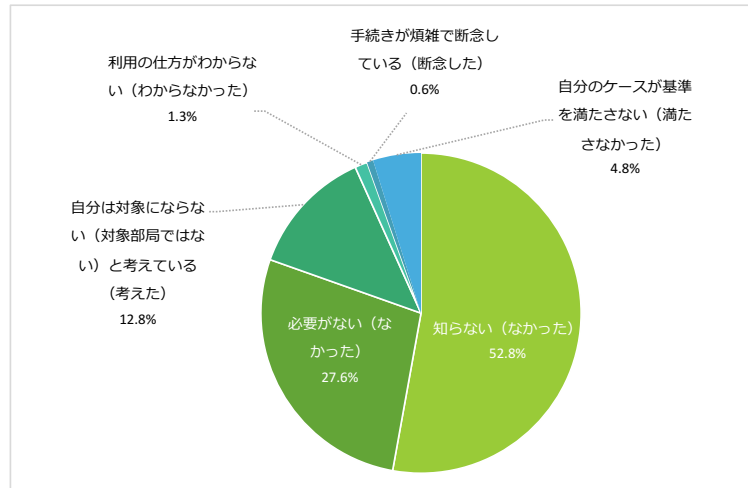
リーダー研究支援要員

回答	回答数	%
利用したことがある	4	0.8
利用したことがない	475	98.3
その他	4	0.8
合計	483	100.0
有効回答	483	91.3
無回答	46	8.7
総合計	529	100.0



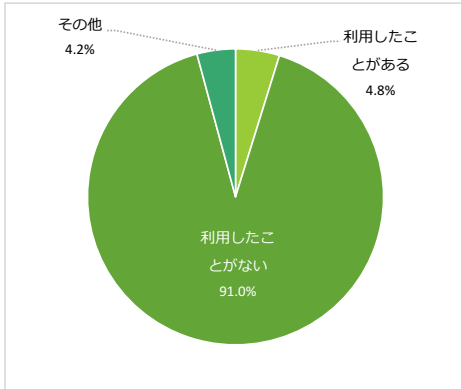
利用したことがない理由

回答	回答数	%
知らない (なかった)	251	52.8
必要がない (なかった)	131	27.6
自分は対象にならない (対象部局ではない) と考えている (考えた)	61	12.8
利用の仕方がわからない (わからなかった)	6	1.3
手続きが煩雑で断念している (断念した)	3	0.6
自分のケースが基準を満たさない (満たさなかった)	23	4.8
合計	475	100.0



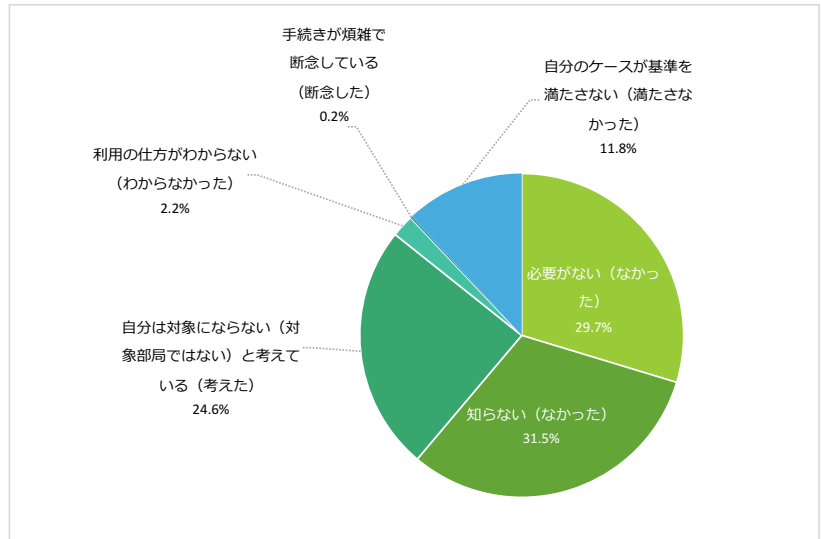
スタートアップ研究費

回答	回答数	%
利用したことがある	30	6.2
利用したことがない	448	92.8
その他	5	1.0
合計	483	100.0
有効回答	483	91.3
無回答	46	8.7
総合計	529	100.0



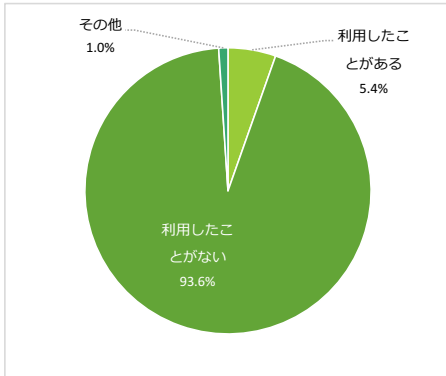
利用したことがない理由

回答	回答数	%
必要がない (なかった)	133	29.7
知らない (なかった)	141	31.5
自分は対象にならない (対象部局ではない) と考えている (考えた)	110	24.6
利用の仕方がわからない (わからなかった)	10	2.2
手続きが煩雑で断念している (断念した)	1	0.2
自分のケースが基準を満たさない (満たさなかった)	53	11.8
合計	448	100.0



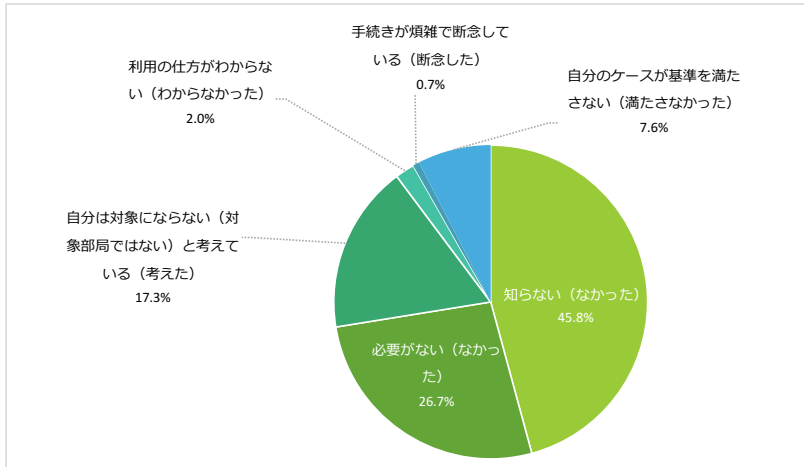
研究スキルアップ経費

回答	回答数	%
利用したことがある	26	5.4
利用したことがない	450	93.6
その他	5	1.0
合計	481	100.0
有効回答	481	90.9
無回答	48	9.1
総合計	529	100.0



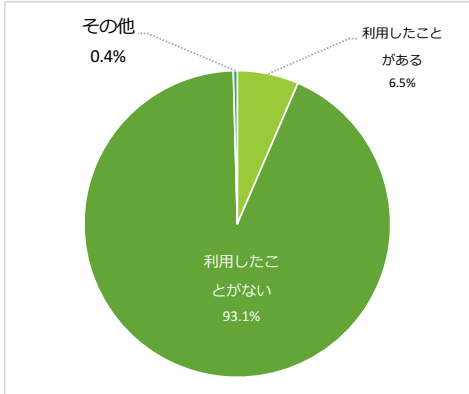
利用したことがない理由

回答	回答数	%
知らない（なかった）	206	45.8
必要がない（なかった）	120	26.7
自分は対象にならない（対象部局ではない）と考えている（考えた）	78	17.3
利用の仕方がわからない（わからなかった）	9	2.0
手続きが煩雑で断念している（断念した）	3	0.7
自分のケースが基準を満たさない（満たさなかった）	34	7.6
合計	450	100.0



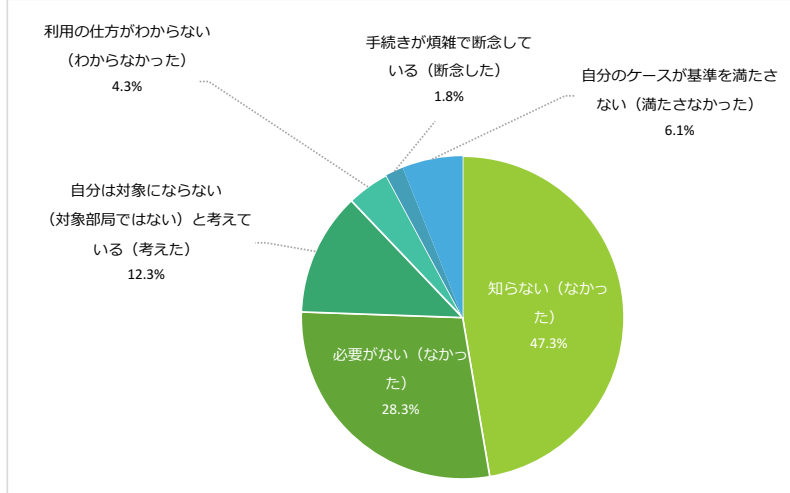
「科学研究費助成事業」フォローアップ

回答	回答数	%
利用したことがある	31	6.5
利用したことがない	446	93.1
その他	2	0.4
合計	479	100.0
有効回答	479	90.7
無回答	49	9.3
総合計	528	100.0



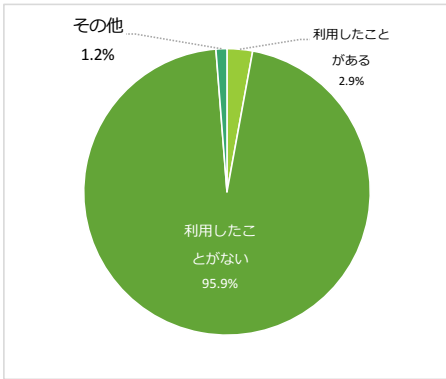
利用したことがない理由

回答	回答数	%
知らない（なかった）	211	47.3
必要がない（なかった）	126	28.3
自分は対象にならない （対象部局ではない）と考えている（考えた）	55	12.3
利用の仕方がわからない（わからなかった）	19	4.3
手続きが煩雑で断念している（断念した）	8	1.8
自分のケースが基準を満たさない（満たさなかった）	27	6.1
合計	446	100.0



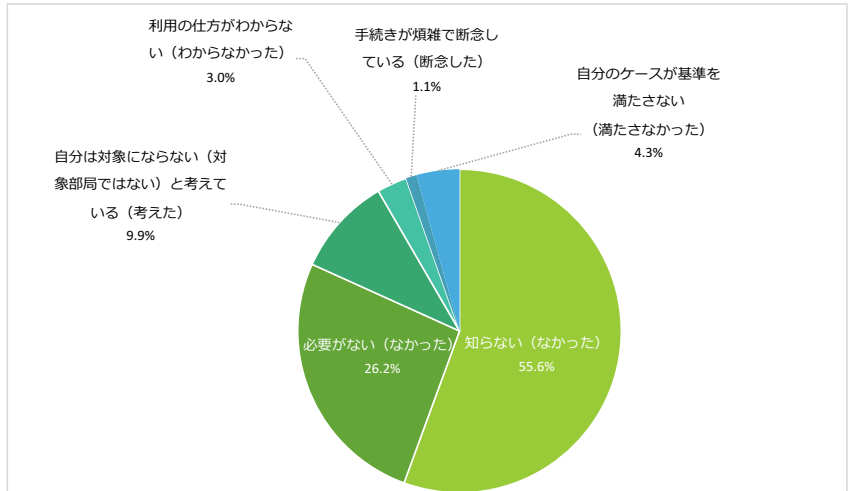
国際学術論文作成のための英文校閲費用補助

回答	回答数	%
利用したことがある	14	2.9
利用したことがない	466	95.9
その他	6	1.2
合計	486	100.0
有効回答	486	91.9
無回答	43	8.1
総合計	529	100.0



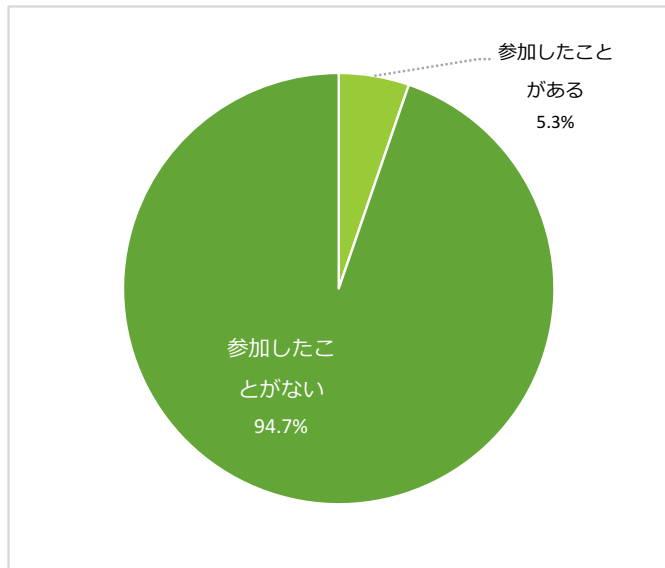
利用したことがない理由

回答	回答数	%
知らない（なかった）	259	55.6
必要がない（なかった）	122	26.2
自分は対象にならない（対象部局ではない）と考えている（考えた）	46	9.9
利用の仕方がわからない（わからなかった）	14	3.0
手続きが煩雑で断念している（断念した）	5	1.1
自分のケースが基準を満たさない（満たさなかった）	20	4.3
合計	466	100.0



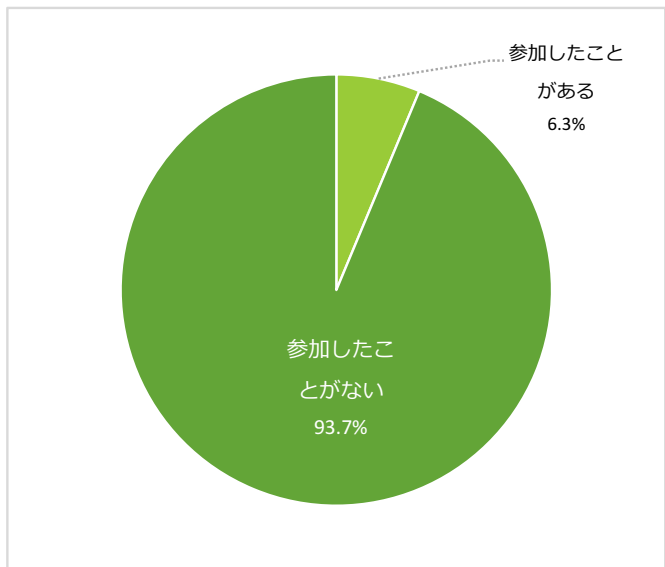
沢柳フェローランチミーティング

回答	回答数	%
参加したことがある	26	5.3
参加したことがない	467	94.7
合計	493	100.0
有効回答	493	93.2
無回答	36	6.8
総合計	529	100.0



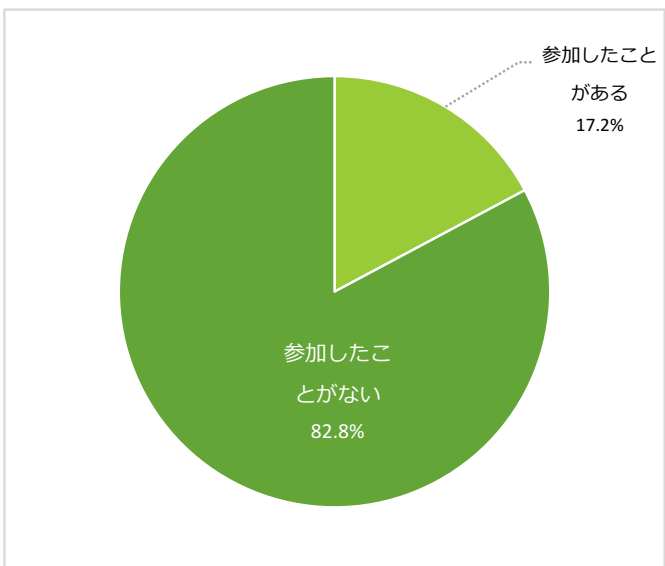
TUMUG Forum (女性研究者研究発表・交流会)

回答	回答数	%
参加したことがある	31	6.6
参加したことがない	462	98.9
合計	493	105.6
有効回答	493	1369.4
無回答	36	100.0
総合計	529	1469.4



サイエンス・エンジェルへの「あなた」、あるいは「あなたの指導する学生」が参加したことがある。

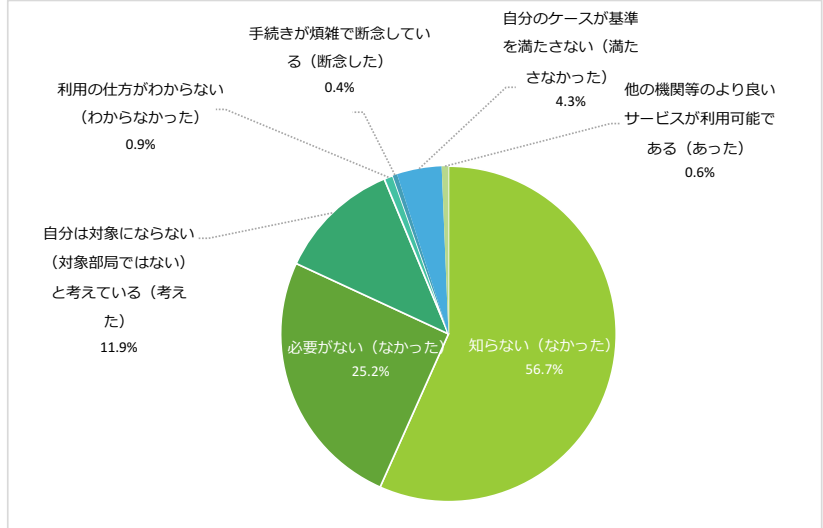
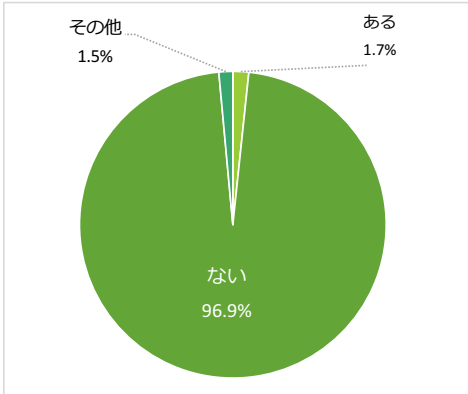
回答	回答数	%
参加したことがある	86	17.4
参加したことがない	414	84.0
合計	500	101.4
有効回答	500	94.5
無回答	29	5.5
総合計	529	100.0



仙台 I ソンクラブ 東北大学大学院女子学生海外渡航支援採択されることがないがない理由

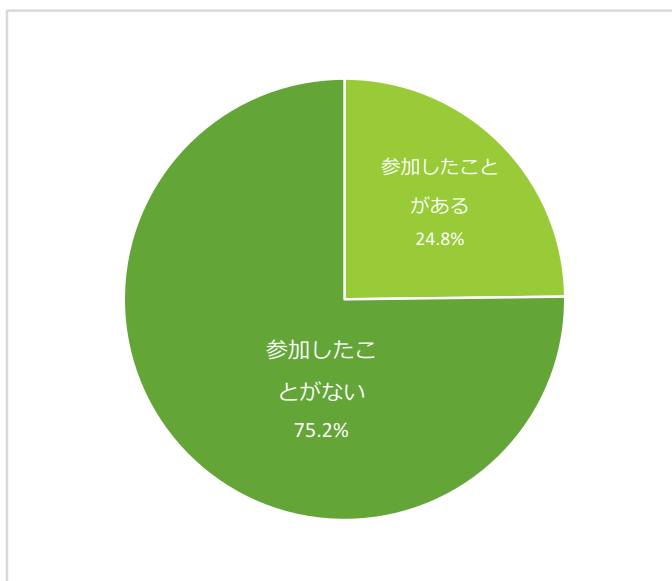
回答	回答数	%
ある	8	1.7
ない	464	96.9
その他	7	1.5
合計	479	100.0
有効回答	479	90.5
無回答	50	9.5
総合計	529	100.0

回答	回答数	%
知らない (なかった)	263	56.7
必要がない (なかった)	117	25.2
自分は対象にならない (対象部局ではない) と考えている (考えた)	55	11.9
利用の仕方がわからない (わからなかった)	4	0.9
手続きが煩雑で断念している (断念した)	2	0.4
自分のケースが基準を満たさない (満たさなかった)	20	4.3
他の機関等のより良いサービスが利用可能である (あった)	3	0.6
合計	464	100.0



男女共同参画シンポジウム

回答	回答数	%
参加したことがある	127	24.8
参加したことがない	385	75.2
合計	512	100.0
有効回答	512	96.8
無回答	17	3.2
総合計	529	100.0



TUMUGニュースレター

回答	回答数	%
読んだことがある	289	56.4
読んだことがない	223	43.6
合計	512	100.0
有効回答	512	96.8
無回答	17	3.2
総合計	529	100.0

