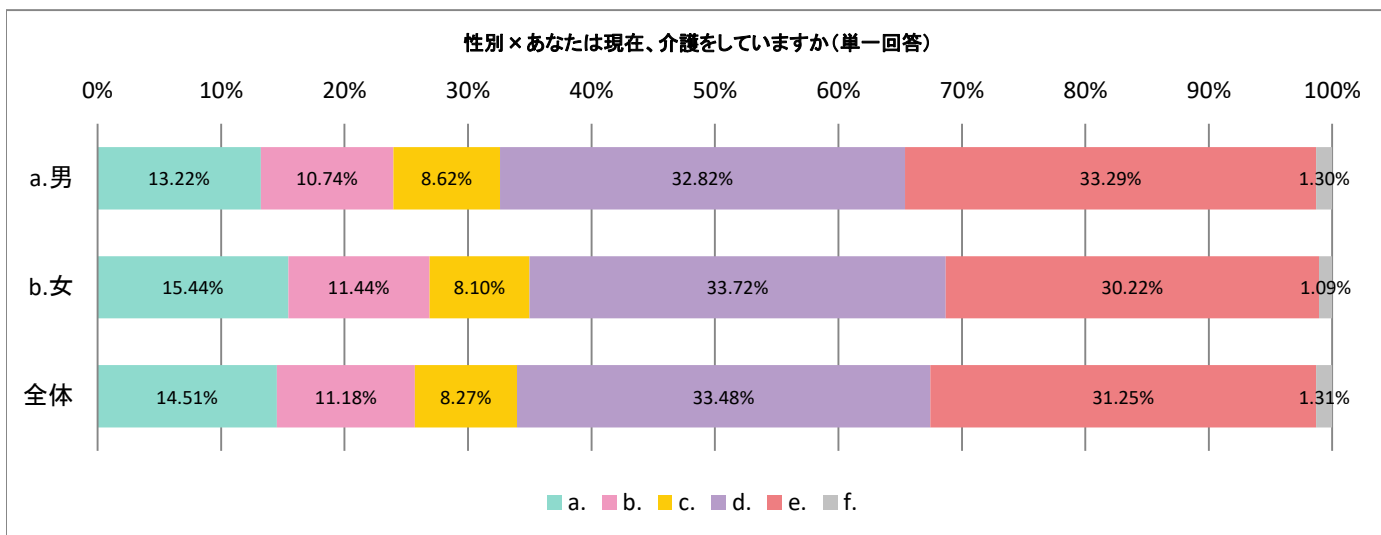


1-2*2-1

性別×あなたは現在、介護をしていますか(単一回答)

		あなたは現在、介護をしていますか(単一回答)						
		A	B	C	D	E	F	全体
性別	a.男	112	91	73	278	282	11	847
	b.女	185	137	97	404	362	13	1,198
	c.回答しない	3	3	1	10	2	3	22
	全体	300	231	171	692	646	27	2,067

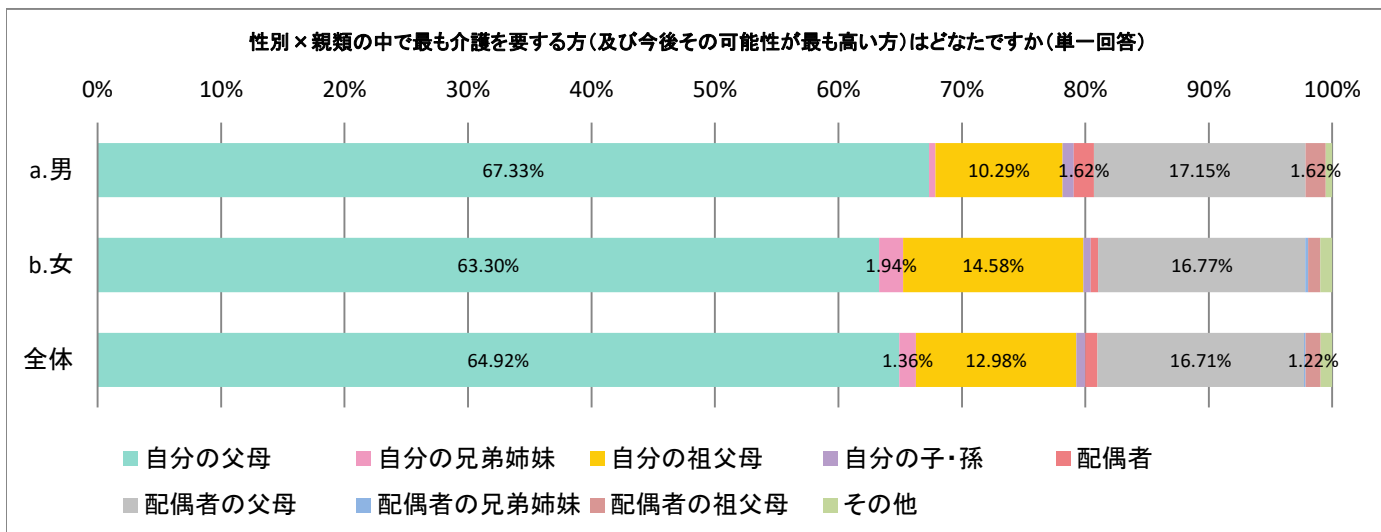
項目詳細
A. 現在、介護を担っている
B. 現在、介護の必要な親族がいるが(自分では介護を)担っていない、今後5年以内に介護を担う可能性がある
C. 現在、介護の必要な親族がいるが(自分では介護を)担っていない、今後5年以内に介護を担う可能性はほとんどない
D. 現在、介護の必要な親族がいないが、今後5年以内に介護が必要となる可能性がある
E. 現在、介護の必要な親族がいない、今後5年以内に介護が必要となる可能性もほとんどない
F. その他



1-2*2-2

性別×親類の中で最も介護を要する方(及び今後その可能性が最も高い方)はどなたですか(単一回答)

		年齢×親類の中でも最も介護を要する方(及び今後その可能性が最も高い方)はどなたですか(単一回答)									
		自分の父母	自分の兄弟姉妹	自分の祖父母	自分の子・孫	配偶者	配偶者の父母	配偶者の兄弟姉妹	配偶者の祖父母	その他	全体
性別	a.男	373	3	57	5	9	95	0	9	3	554
	b.女	521	16	120	5	5	138	2	8	8	823
	c.回答しない	11	0	4	0	0	0	0	0	2	17
	全体	905	19	181	10	14	233	2	17	13	1,394

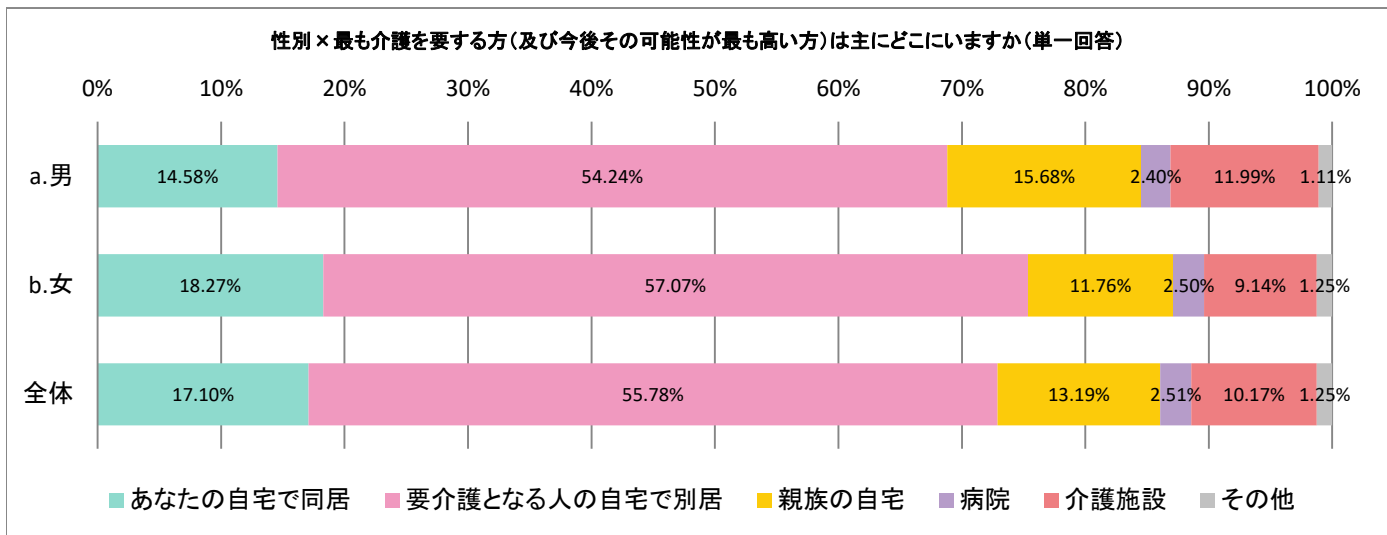


1-2*2-3

性別×最も介護を要する方(及び今後その可能性が最も高い方)は主にどこにいますか(単一回答)

		最も介護を要する方(及び今後その可能性が高い方)は主にどこにいますか(単一回答)						
		A	B	C	D	E	F	全体
性別	a.男	79	294	85	13	65	6	542
	b.女	146	456	94	20	73	10	799
	c.回答しない	7	7	0	1	0	1	16
	全体	232	757	179	34	138	17	1,357

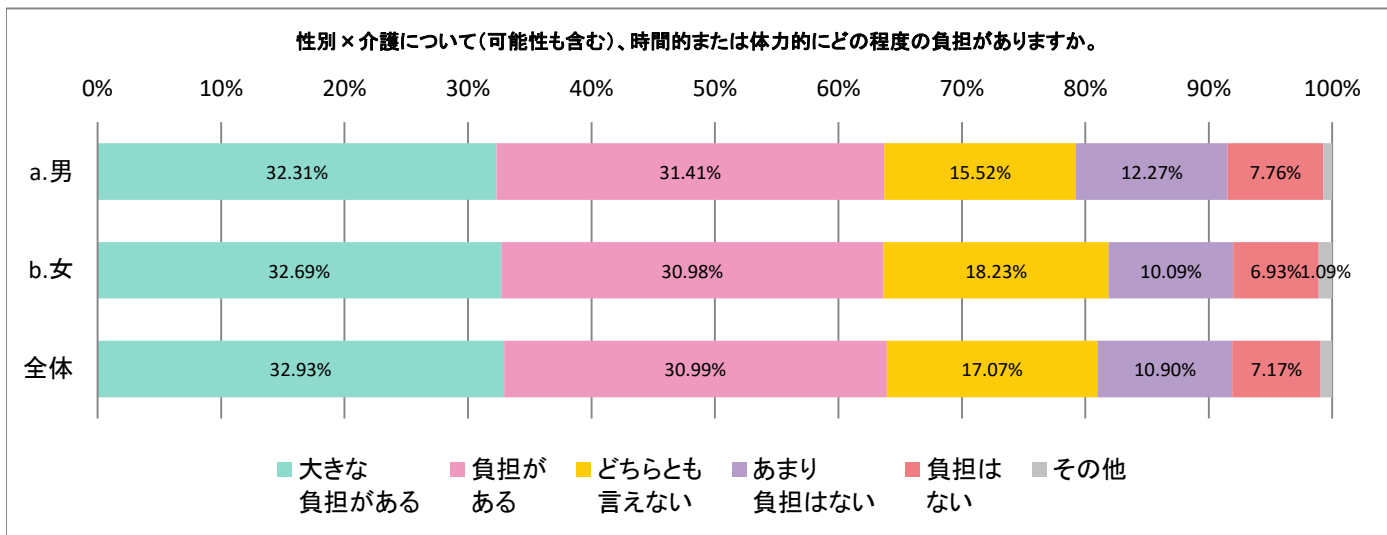
項目詳細
A. あなたの自宅で同居
B. 要介護となる人の自宅で別居
C. 親族の自宅
D. 病院
E. 介護施設
F. その他



1-2*3-1

性別×介護について(可能性も含む)、時間的または体力的にどの程度の負担がありますか。

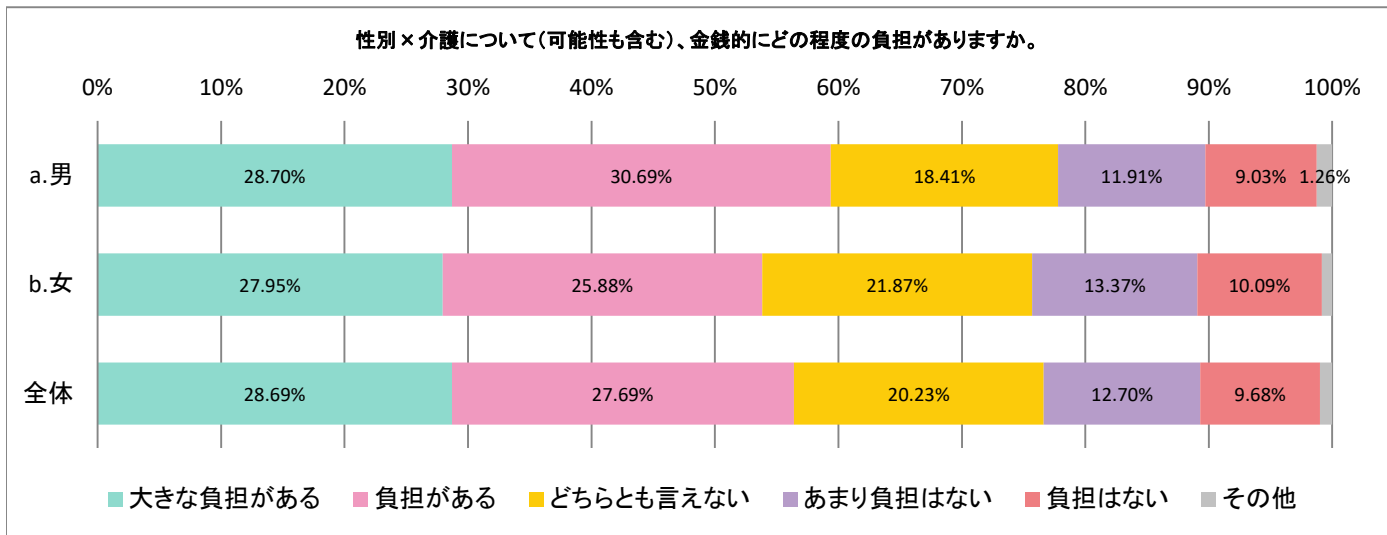
		介護について(可能性も含む)、時間的または体力的にどの程度の負担がありますか。						
		大きな負担がある	負担がある	どちらとも言えない	あまり負担はない	負担はない	その他	全体
性別	a.男	179	174	86	68	43	4	554
	b.女	269	255	150	83	57	9	823
	c.回答しない	11	3	2	1	0	0	17
	全体	459	432	238	152	100	13	1,394



1-2*3-2

性別×介護について(可能性も含む)、金銭的にどの程度の負担がありますか。

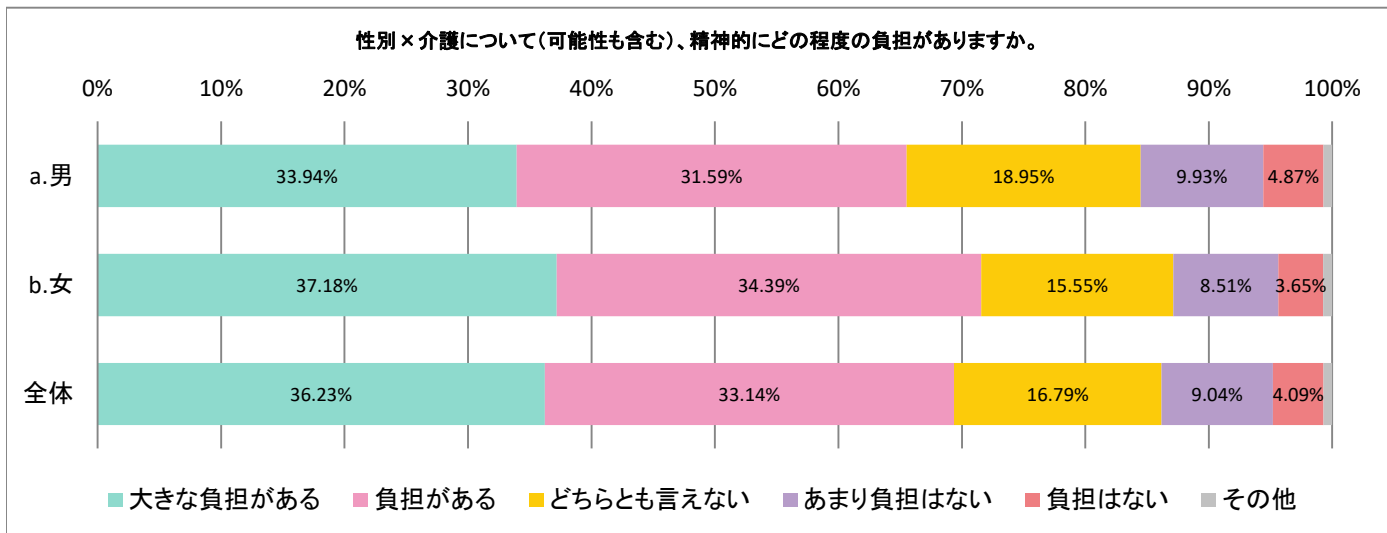
		介護について(可能性も含む)、 金銭的にどの程度の負担がありますか。						
性別		大きな負担がある	負担がある	どちらとも言えない	あまり負担はない	負担はない	その他	全体
a.男		159	170	102	66	50	7	554
b.女		230	213	180	110	83	7	823
c.回答しない		11	3	0	1	2	0	17
全体		400	386	282	177	135	14	1,394



1-2*3-3

性別×介護について(可能性も含む)、精神的にどの程度の負担がありますか。

		介護について(可能性も含む)、 精神的にどの程度の負担がありますか。						
性別		大きな負担がある	負担がある	どちらとも言えない	あまり負担はない	負担はない	その他	全体
a.男		188	175	105	55	27	4	554
b.女		306	283	128	70	30	6	823
c.回答しない		11	4	1	1	0	0	17
全体		505	462	234	126	57	10	1,394

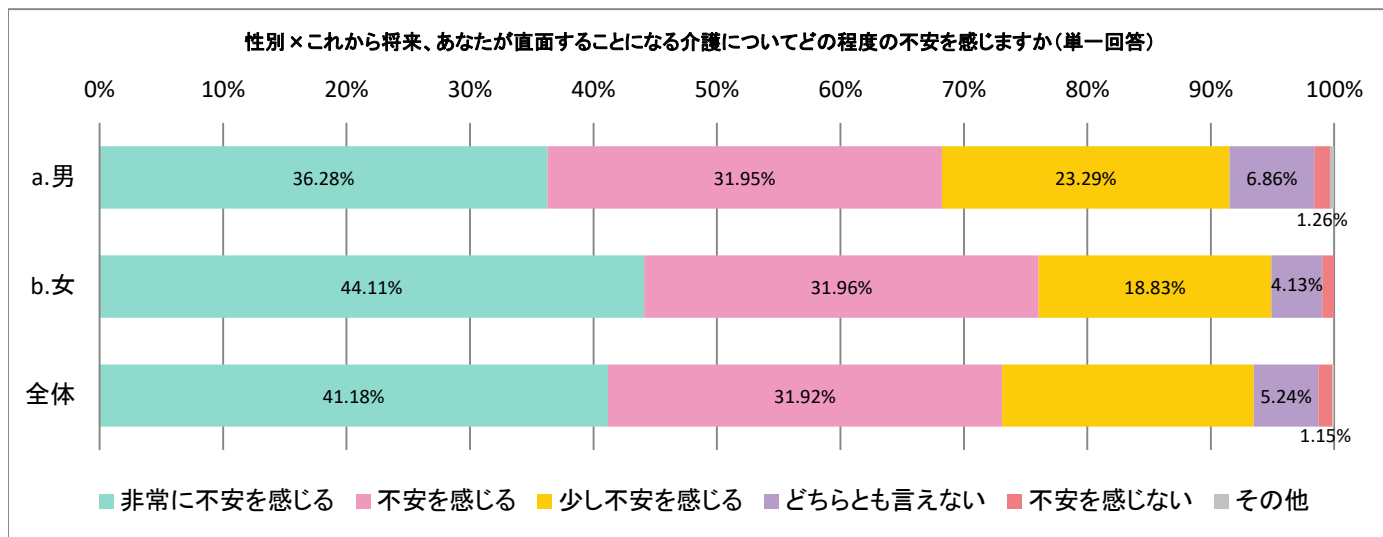


1-2*4-1

性別×これから将来、あなたが直面することになる介護についてどの程度の不安を感じますか(単一回答)

これから将来、あなたが直面することになる介護についてどの程度の不安を感じますか(単一回答)

性別	これから将来、あなたが直面することになる介護についてどの程度の不安を感じますか(単一回答)							全体
	非常に不安を感じる	不安を感じる	少し不安を感じる	どちらとも言えない	不安を感じない	その他		
a.男	201	177	129	38	7	2	554	
b.女	363	263	155	34	8	0	823	
c.回答しない	10	5	0	1	1	0	17	
全体	574	445	284	73	16	2	1,394	



1-2*4-2

性別×介護をする上で最も困ること、不安を感じることは何ですか(複数回答、ただし最大3個まで)

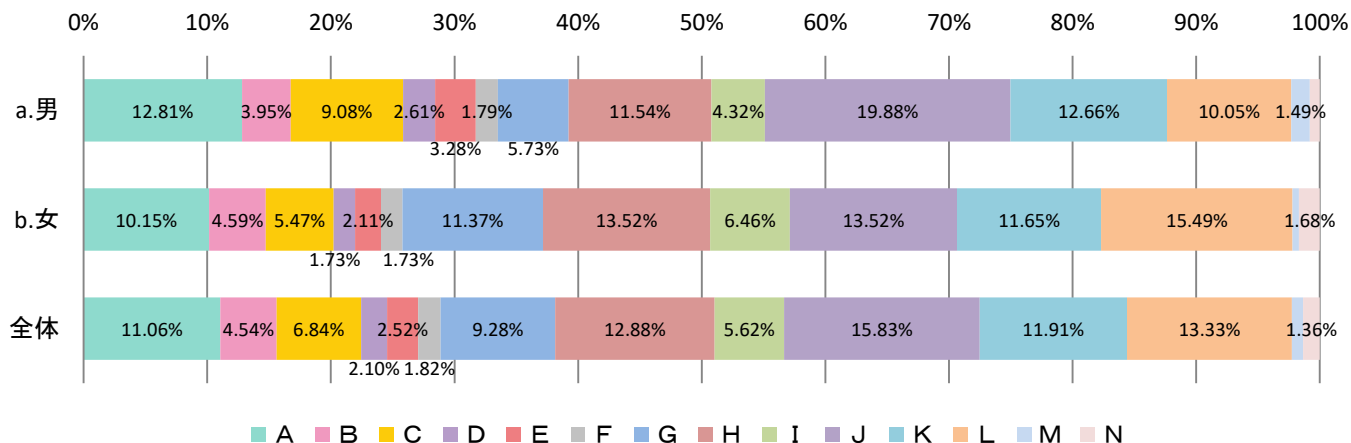
介護をする上で最も困ること、不安を感じることは何ですか(複数回答、ただし最大3個まで)

性別	介護をする上で最も困ること、不安を感じることは何ですか(複数回答、ただし最大3個まで)													
	A	B	C	D	E	F	G	H	I	J	K	L	M	N
a.男	172	53	122	35	44	24	77	155	58	267	170	135	20	11
b.女	217	98	117	37	45	37	243	289	138	289	249	331	11	36
c.回答しない	1	9	2	2	0	3	7	10	2	2	1	4	1	1
全体	390	160	241	74	89	64	327	454	198	558	420	470	32	48

項目詳細

- A. 公的介護保険制度や勤務先の支援など、介護を両立するための制度や仕組みがわからない
- B. 仕事と介護の両立について上司・同僚の理解が得られない、介護休業などを職場で取得している人がいないなどの理由で、勤務先の介護支援制度を利用しにくい雰囲気がある
- C. 代替要員がいないため、介護のために仕事を休めない
- D. 仕事と介護を両立すると、昇進・昇格に影響が出そうな気がする
- E. 労働時間が長い
- F. 勤務先や地域において、介護に関する相談先がないかもしくはわからない、介護について話す相手がいない
- G. 自分が介護休業を取得すると収入が減る、あるいは経済的に不安がある
- H. 自分の生活が維持できない可能性が出てくる
- I. ほかに介護を分担してくれる家族がいない
- J. 遠距離で思うように介護できない
- K. 介護がいつまで続くかわからず、将来の見通しを立てにくい
- L. 自分自身の体調(メンタル・フィジカル)管理、体力が心配
- M. 特になし
- N. その他

性別×介護をする上で最も困ること、不安を感じることは何ですか(複数回答、ただし最大3個まで)

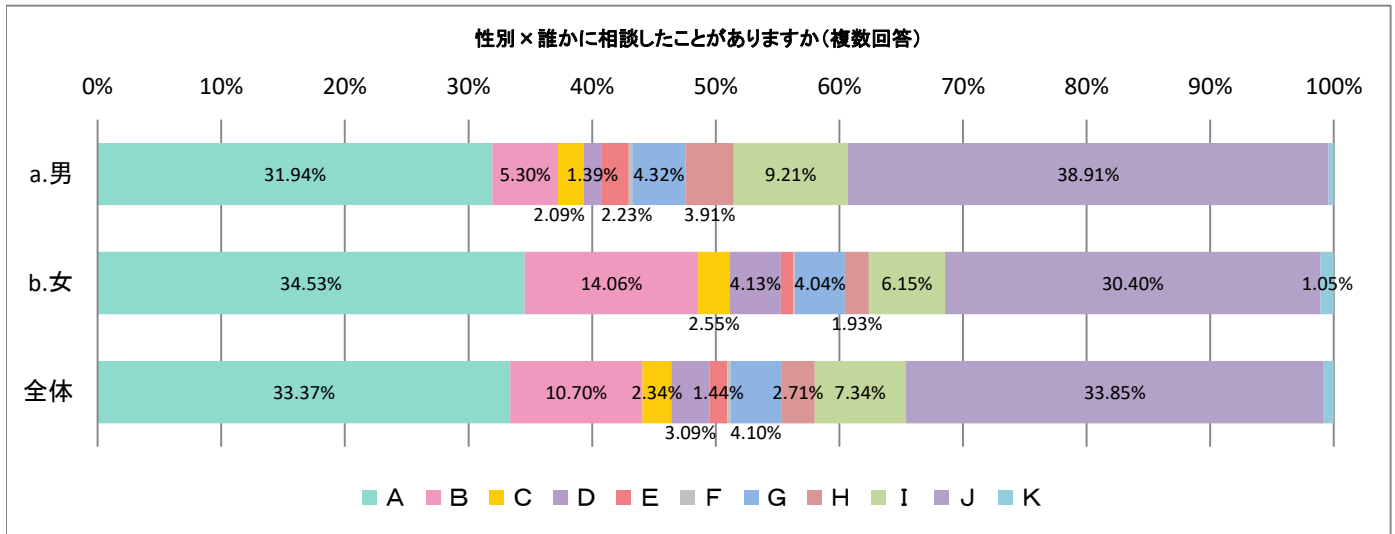


1-2*5-1

性別 × 誰かに相談したことがありますか(複数回答)

		誰かに相談したことがありますか(複数回答)										
性別		A	B	C	D	E	F	G	H	I	J	K
	a.男	229	38	15	10	16	2	31	28	66	279	3
	b.女	393	160	29	47	11	2	46	22	70	346	12
	c.回答しない	5	3	0	1	0	1	0	1	2	11	0
全体	627	201	44	58	27	5	77	51	138	636	15	

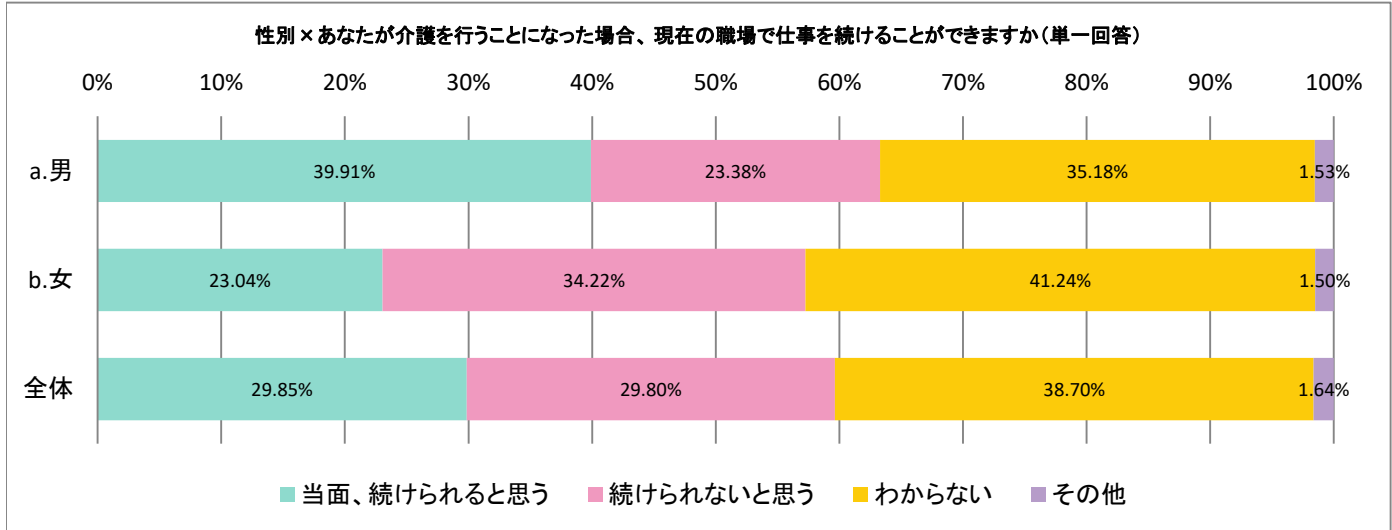
項目詳細	
A.	家族・親族
B.	友人・知人
C.	職場の上司
D.	職場の同僚
E.	自治体
F.	職場の人事担当
G.	地域包括支援センター ボランティア、民生委員等
H.	病院の医療ソーシャルワーカー
I.	ケアマネージャー 事業者 (ホームヘルパー等)
J.	相談していない
K.	その他



1-2*6-1

性別×あなたが介護を行うことになった場合、現在の職場で仕事を続けることができますか(単一回答)

		あなたが介護を行うことになった場合、 現在の職場で仕事を続けることができますか (単一回答)				
性別		当面、 続けられる と思う	続けられな いと思う	わからない	その他	全体
	a.男		338	198	298	13
b.女		276	410	494	18	1,198
c.回答しない		3	8	8	3	22
全体		617	616	800	34	2,067

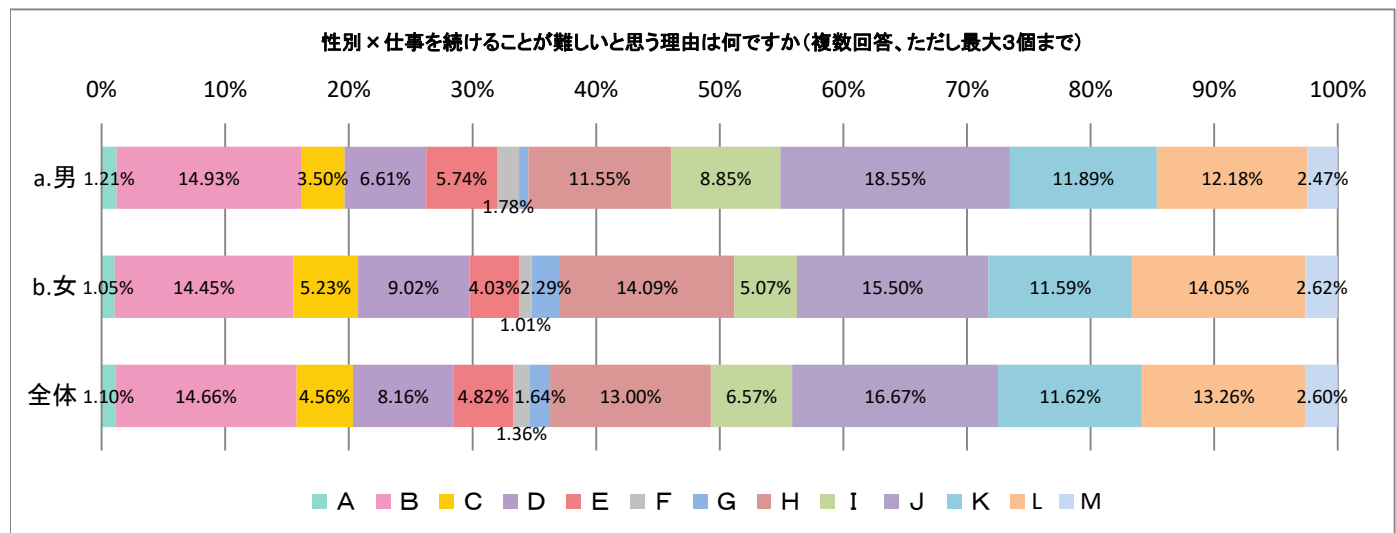


1-2*6-2

性別 × 仕事を続けることが難しいと思う理由は何ですか(複数回答、ただし最大3個まで)

		仕事を続けることが難しいと思う理由は何ですか(複数回答、ただし最大3個まで)												
		A	B	C	D	E	F	G	H	I	J	K	L	M
性別	a.男	21	260	61	115	100	31	13	201	154	323	207	212	43
	b.女	26	359	130	224	100	25	57	350	126	385	288	349	65
	c.回答しない	0	8	4	10	6	2		5	1	5	2	6	3
	全体	47	627	195	349	206	58	70	556	281	713	497	567	111

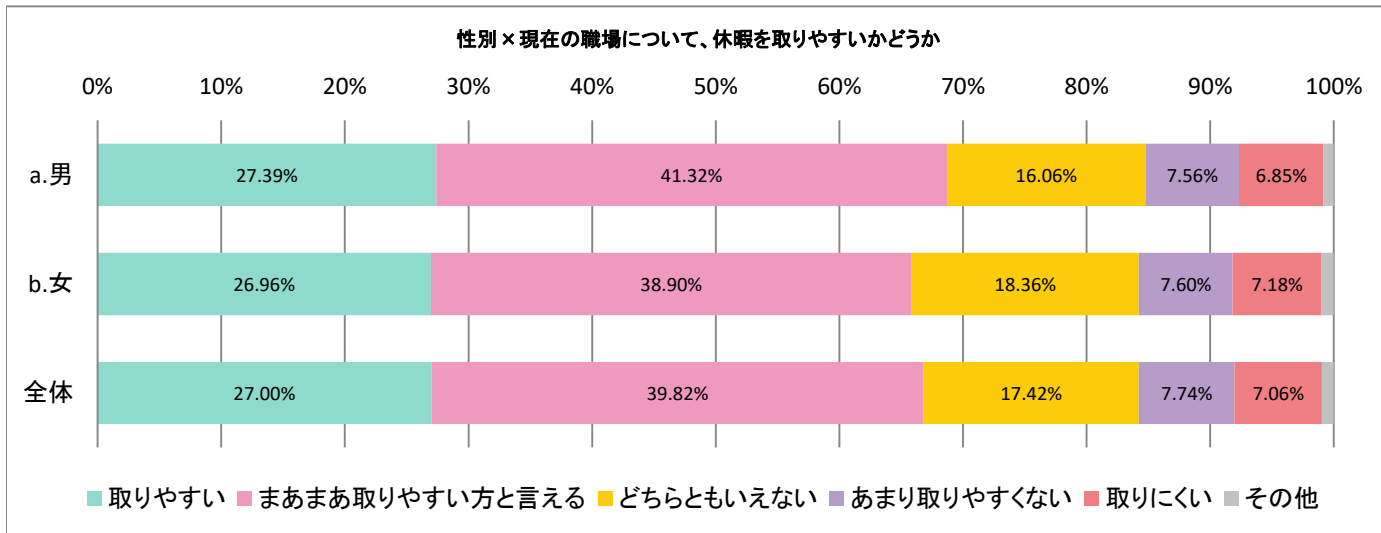
項目詳細	
A.	介護に専念したいから
B.	介護を理由に仕事を休んだり、勤務時間を短縮したりすることが難しいから
C.	介護休業などを職場で取得している人がほかにいないから
D.	上司・同僚の理解が得られない、あるいは迷惑をかけてしまうから
E.	当している仕事内容の変更、勤務場所の変更が必要となるから
F.	仕事と介護の両立で昇進・昇格に影響するかも知れないと考えるから
G.	家族や親族からの協力が十分に得られないから
H.	介護がいつまで続くかわからず、将来の見通しを立てにくいから
I.	仕事自体がとても忙しいから
J.	遠距離介護だから
K.	介護経験がないため想像できない
L.	介護のレベルによる
M.	その他



1-2*7-1

性別 × 現在の職場について、休暇を取りやすいかどうか

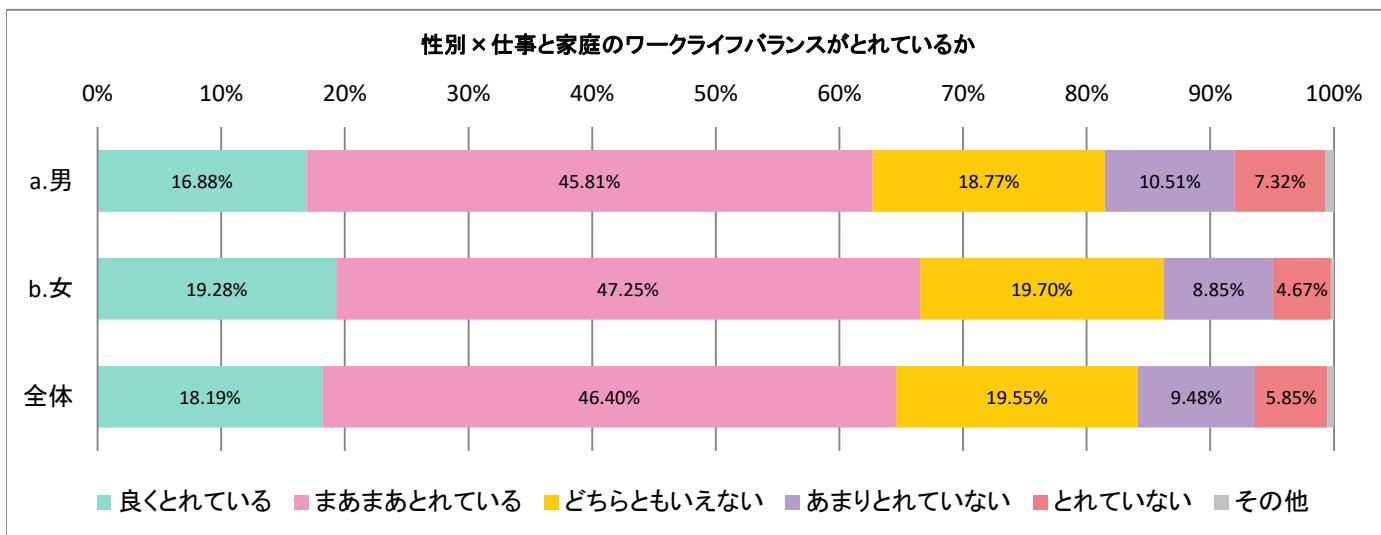
		現在の職場について、休暇を取りやすいかどうか						
		取りやすい	まあまあ取りやすい方と言える	どちらともいえない	あまり取りやすい	取りにくい	その他	全体
性別	a.男	232	350	136	64	58	7	847
	b.女	323	466	220	91	86	12	1,198
	c.回答しない	3	7	4	5	2	1	22
	全体	558	823	360	160	146	20	2,067



1-2*7-2

性別 × 仕事と家庭のワークライフバランスがとれているか

		仕事と家庭のワークライフバランスがとれているか						
		良くとれている	まあまあとれている	どちらともいえない	あまりとれていない	とれていない	その他	全体
性別	a.男	143	388	159	89	62	6	847
	b.女	231	566	236	106	56	3	1,198
	c.回答しない	2	5	9	1	3	2	22
	全体	376	959	404	196	121	11	2,067



1-2*8-1

性別×どのような支援があるとよいと思いますか(複数回答、ただし最大3個まで)

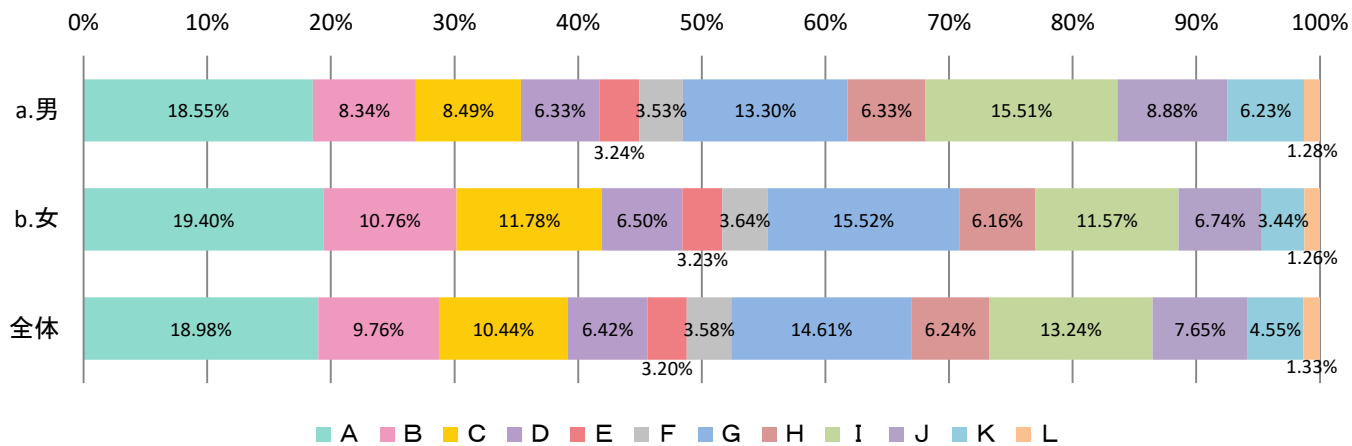
どのような支援があるとよいと思いますか(複数回答、ただし最大3個まで)

性別	どのような支援があるとよいと思いますか(複数回答、ただし最大3個まで)												
	A	B	C	D	E	F	G	H	I	J	K	L	
a.男	378	170	173	129	66	72	271	129	316	181	127	26	
b.女	570	316	346	191	95	107	456	181	340	198	101	37	
c.回答しない	7	5	6	3		1	8	4	10	6	1	4	
全体	955	491	525	323	161	180	735	314	666	385	229	67	

項目詳細

A. 仕事と介護の両立支援制度の整備
B. 上司・同僚の理解が得られるような職場作り
C. 両立支援制度を利用しやすい職場雰囲気作り
D. 職場全体での労働時間短縮の取組
E. 職場での相談部署や担当者の明確化
F. 介護についてのワークショップや勉強会、セミナーなどの開催
G. 在宅勤務、フレックスタイム制、裁量労働制などフレキシブルな就労環境整備
H. 学内に職員優先の介護施設の設定や介護士の派遣事業、介護代行あるいは斡旋
I. 金銭面での支援
J. 代替要員の雇用、職員の増員
K. 仕事量の軽減
L. その他

性別×どのような支援があるとよいと思いますか(複数回答、ただし最大3個まで)



1-2*9-1

性別×どのような支援があるとよいと思いますか(複数回答、ただし最大3個まで)

どのような支援があるとよいと思いますか
(複数回答、ただし最大3個まで)

性別	どのような支援があるとよいと思いますか (複数回答、ただし最大3個まで)					
	A	B	C	D	E	F
a.男	374	435	264	461	68	14
b.女	550	579	409	711	72	24
c.回答しない	14	8	6	15	2	2
全体	938	1,022	679	1,187	142	40

項目詳細
A. 法律や公的介護保険制度の仕組み
B. 本学の介護に関わる支援制度・相談窓口
C. 地域の介護に関する支援制度・相談窓口
D. 介護保険料やサービスを利用するための費用
E. 特にない
F. その他

性別×どのような支援があるとよいと思いますか(複数回答、ただし最大3個まで)

