

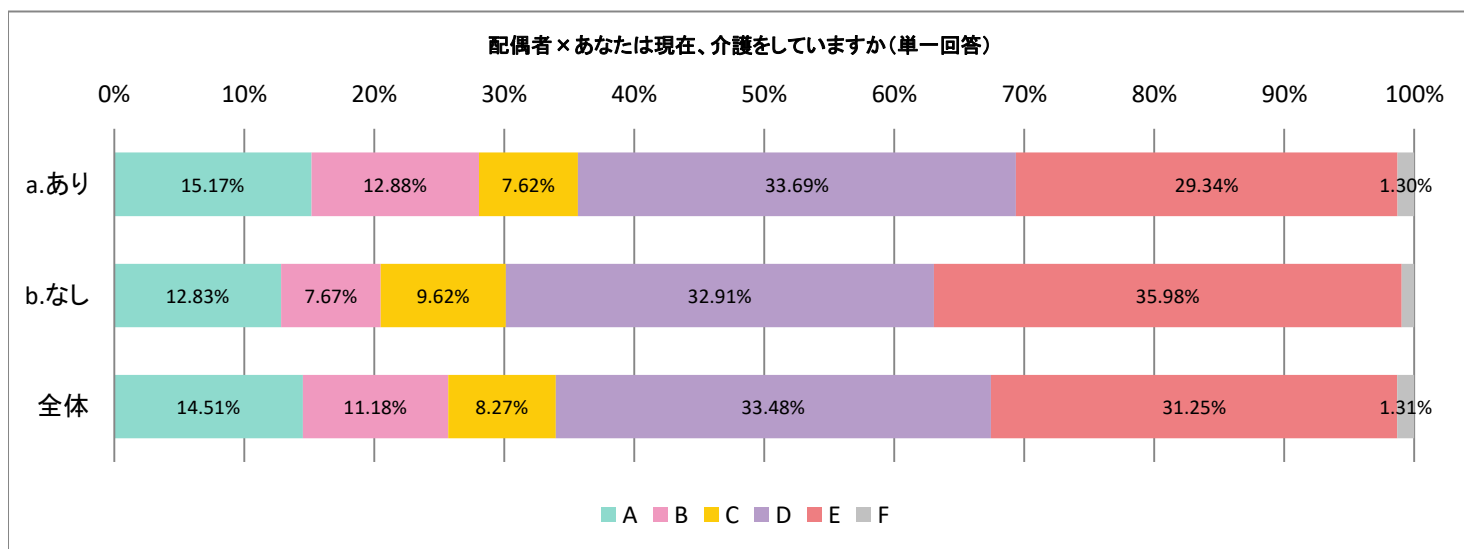
1-3*2-1

配偶者×あなたは現在、介護をしていますか(単一回答)

あなたは現在、介護をしていますか(単一回答)

| 配偶者 | あなたは現在、介護をしていますか(単一回答) | | | | | | | 全体 |
|---------|------------------------|-----|-----|-----|-----|----|-------|----|
| | A | B | C | D | E | F | | |
| a.あり | 199 | 169 | 100 | 442 | 385 | 17 | 1,312 | |
| b.なし | 92 | 55 | 69 | 236 | 258 | 7 | 717 | |
| c.回答しない | 9 | 7 | 2 | 14 | 3 | 3 | 38 | |
| 全体 | 300 | 231 | 171 | 692 | 646 | 27 | 2,067 | |

| 項目詳細 |
|--|
| A. 現在、介護を担っている |
| B. 現在、介護の必要な親族がいるが(自分では介護を)担っていない、今後5年以内に介護を担う可能性がある |
| C. 現在、介護の必要な親族がいるが(自分では介護を)担っていない、今後5年以内に介護を担う可能性はほとんどない |
| D. 現在、介護の必要な親族がいないが、今後5年以内に介護が必要となる可能性がある |
| E. 現在、介護の必要な親族がいない、今後5年以内に介護が必要となる可能性もほとんどない |
| F. その他 |

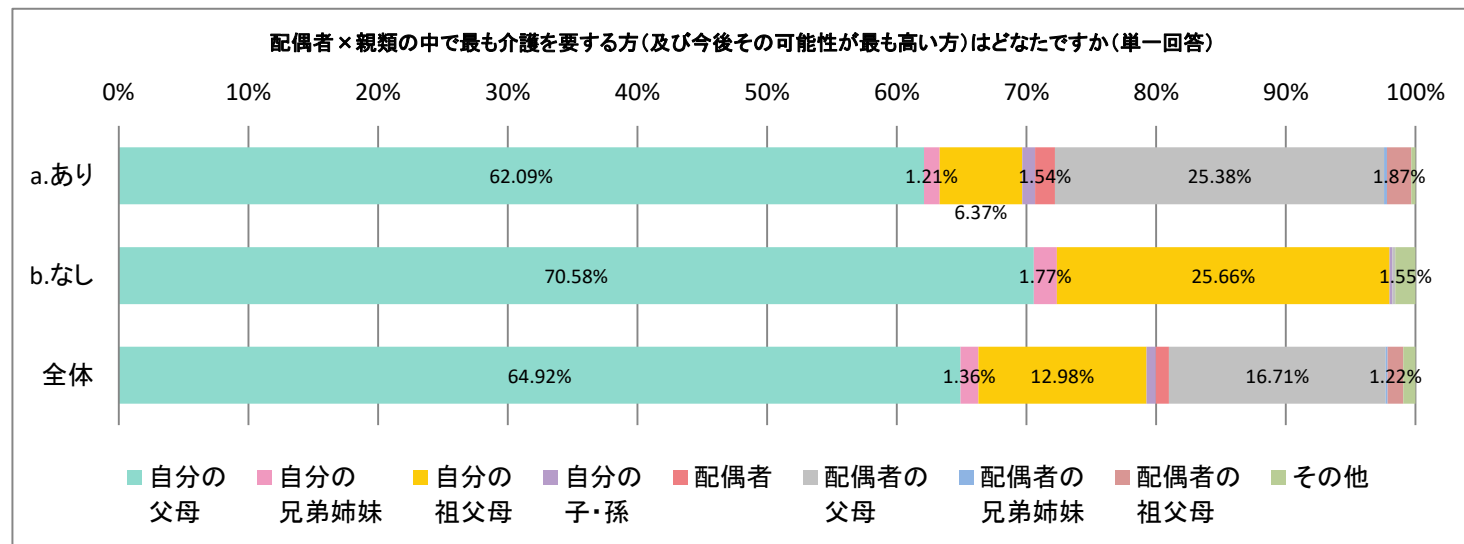


1-3*2-2

配偶者×親類の中で最も介護を要する方(及び今後その可能性が最も高い方)はどなたですか(単一回答)

年齢×親類の中でも最も介護を要する方(及び今後その可能性が最も高い方)はどなたですか(単一回答)

| 配偶者 | 年齢×親類の中でも最も介護を要する方(及び今後その可能性が最も高い方)はどなたですか(単一回答) | | | | | | | | | |
|---------|--|---------|--------|--------|-----|--------|----------|---------|-----|-------|
| | 自分の父母 | 自分の兄弟姉妹 | 自分の祖父母 | 自分の子・孫 | 配偶者 | 配偶者の父母 | 配偶者の兄弟姉妹 | 配偶者の祖父母 | その他 | 全体 |
| a.あり | 565 | 11 | 58 | 9 | 14 | 231 | 2 | 17 | 3 | 910 |
| b.なし | 319 | 8 | 116 | 1 | 0 | 1 | 0 | 0 | 7 | 452 |
| c.回答しない | 21 | 0 | 7 | 0 | 0 | 1 | 0 | 0 | 3 | 32 |
| 全体 | 905 | 19 | 181 | 10 | 14 | 233 | 2 | 17 | 13 | 1,394 |

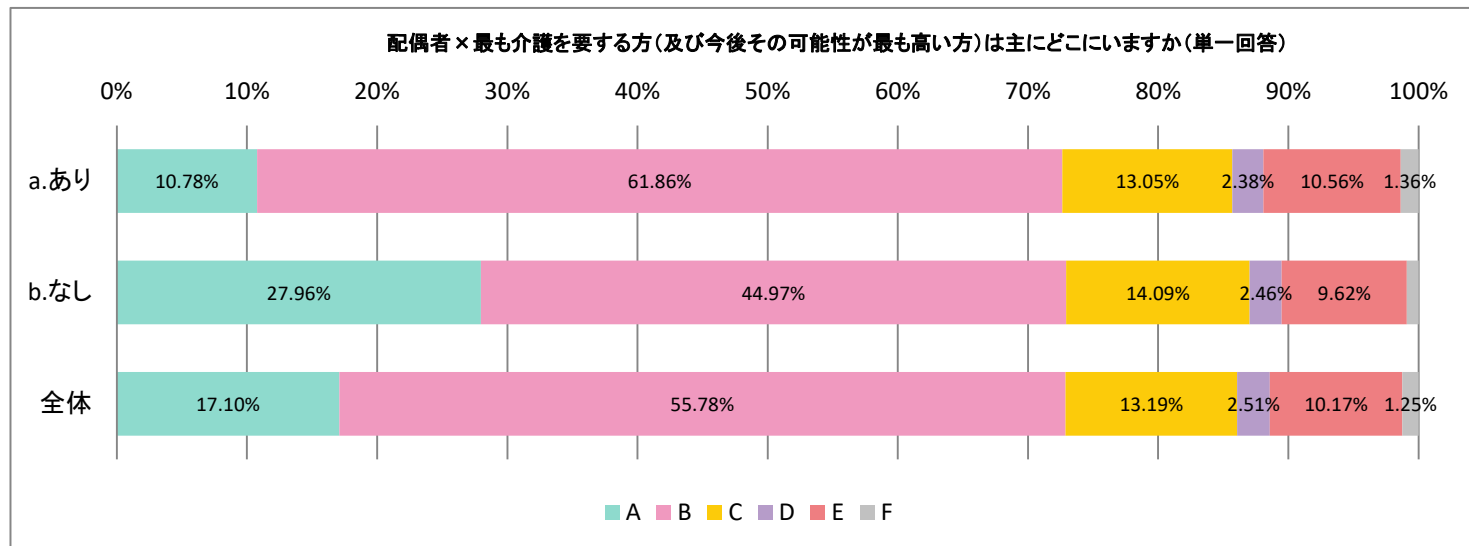


1-3*2-3

配偶者×最も介護を要する方(及び今後その可能性が最も高い方)は主にどこにいますか(単一回答)

| | | 最も介護を要する方(及び今後その可能性が高い方)は主にどこにいますか(単一回答) | | | | | | 全体 |
|-----|---------|--|-----|-----|----|-----|----|-------|
| | | A | B | C | D | E | F | |
| 配偶者 | a.あり | 95 | 545 | 115 | 21 | 93 | 12 | 881 |
| | b.なし | 125 | 201 | 63 | 11 | 43 | 4 | 447 |
| | c.回答しない | 12 | 11 | 1 | 2 | 2 | 1 | 29 |
| | 全体 | 232 | 757 | 179 | 34 | 138 | 17 | 1,357 |

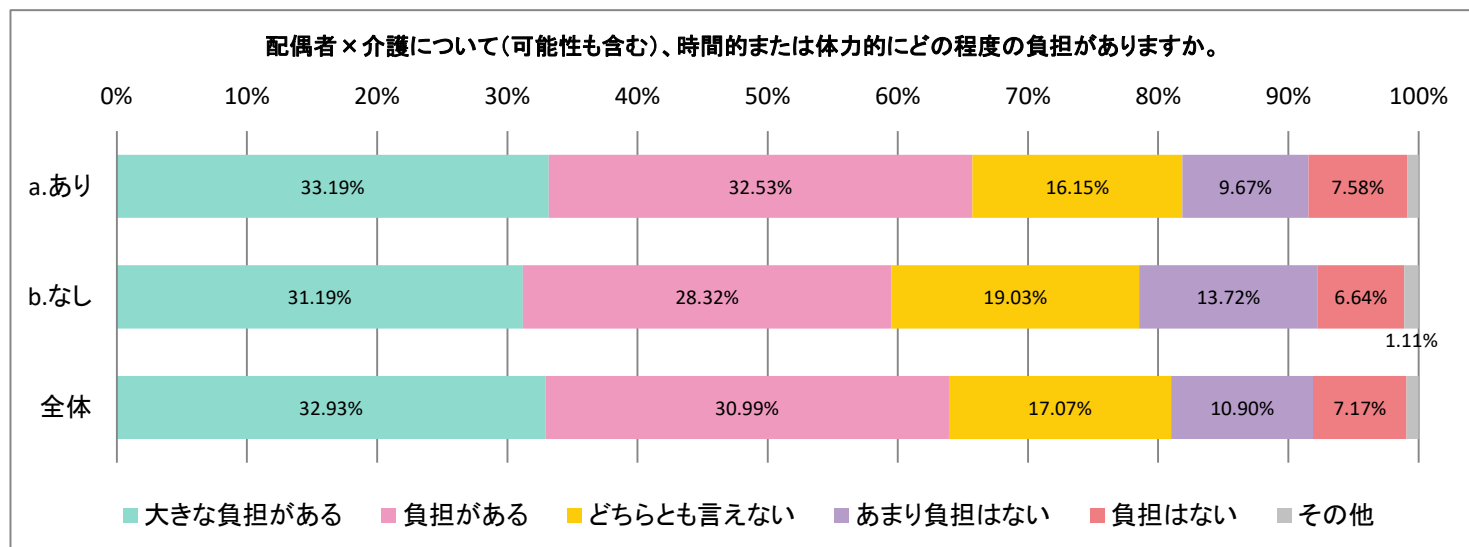
| 項目詳細 |
|------------------|
| A. あなたの自宅で同居 |
| B. 要介護となる人の自宅で別居 |
| C. 親族の自宅 |
| D. 病院 |
| E. 介護施設 |
| F. その他 |



1-3*3-1

配偶者×介護について(可能性も含む)、時間的または体力的にどの程度の負担がありますか。

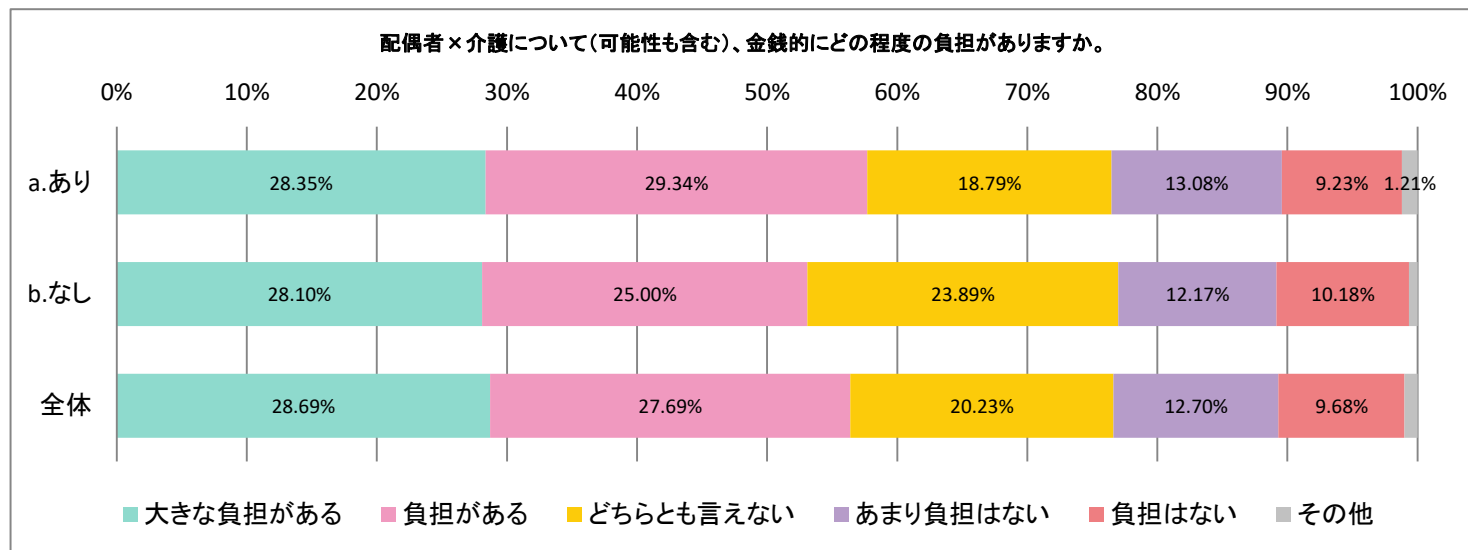
| | | 介護について(可能性も含む)、時間的または体力的にどの程度の負担がありますか。 | | | | | | 全体 |
|-----|---------|---|-------|-----------|----------|-------|-----|-------|
| | | 大きな負担がある | 負担がある | どちらとも言えない | あまり負担はない | 負担はない | その他 | |
| 配偶者 | a.あり | 302 | 296 | 147 | 88 | 69 | 8 | 910 |
| | b.なし | 141 | 128 | 86 | 62 | 30 | 5 | 452 |
| | c.回答しない | 16 | 8 | 5 | 2 | 1 | 0 | 32 |
| | 全体 | 459 | 432 | 238 | 152 | 100 | 13 | 1,394 |



1-3*3-2

配偶者×介護について(可能性も含む)、金銭的にどの程度の負担がありますか。

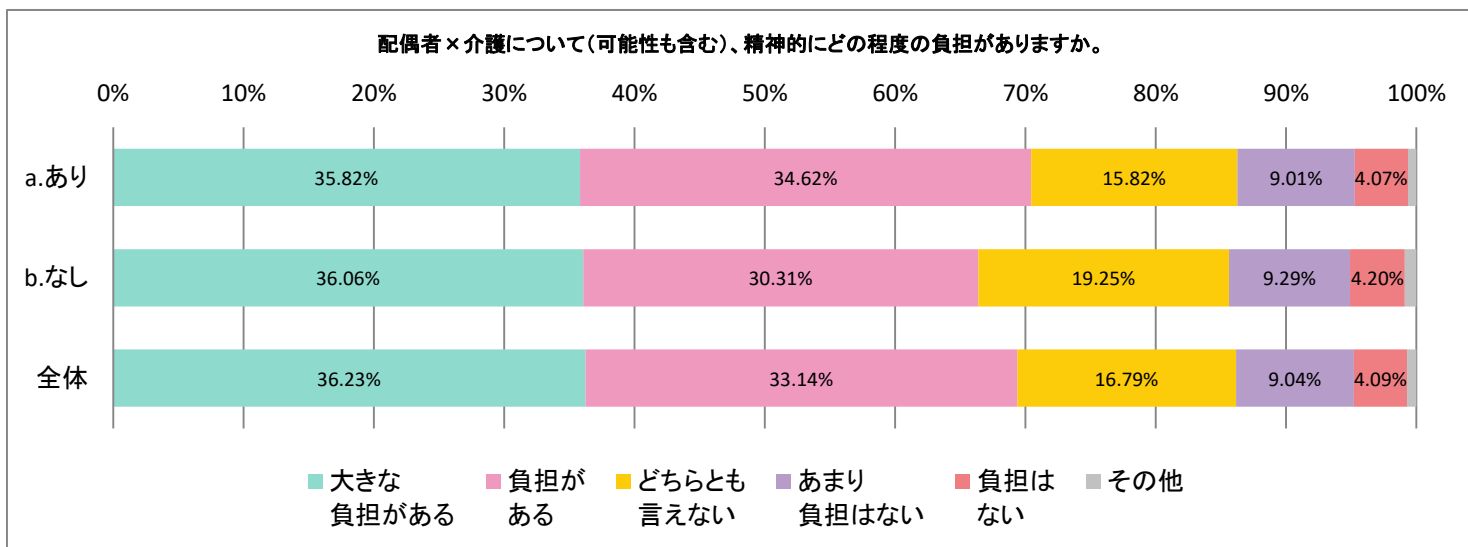
| | | 介護について(可能性も含む)、 金銭的にどの程度の負担がありますか。 | | | | | | 全体 |
|-----|---------|---------------------------------------|-------|-----------|----------|-------|-------|-----|
| 配偶者 | | 大きな負担がある | 負担がある | どちらとも言えない | あまり負担はない | 負担はない | その他 | |
| | a.あり | 258 | 267 | 171 | 119 | 84 | 11 | 910 |
| | b.なし | 127 | 113 | 108 | 55 | 46 | 3 | 452 |
| | c.回答しない | 15 | 6 | 3 | 3 | 5 | 0 | 32 |
| 全体 | 400 | 386 | 282 | 177 | 135 | 14 | 1,394 | |



1-3*3-3

配偶者×介護について(可能性も含む)、精神的にどの程度の負担がありますか。

| | | 介護について(可能性も含む)、 精神的にどの程度の負担がありますか。 | | | | | | 全体 |
|-----|---------|---------------------------------------|-------|-----------|----------|-------|-------|-----|
| 配偶者 | | 大きな負担がある | 負担がある | どちらとも言えない | あまり負担はない | 負担はない | その他 | |
| | a.あり | 326 | 315 | 144 | 82 | 37 | 6 | 910 |
| | b.なし | 163 | 137 | 87 | 42 | 19 | 4 | 452 |
| | c.回答しない | 16 | 10 | 3 | 2 | 1 | 0 | 32 |
| 全体 | 505 | 462 | 234 | 126 | 57 | 10 | 1,394 | |

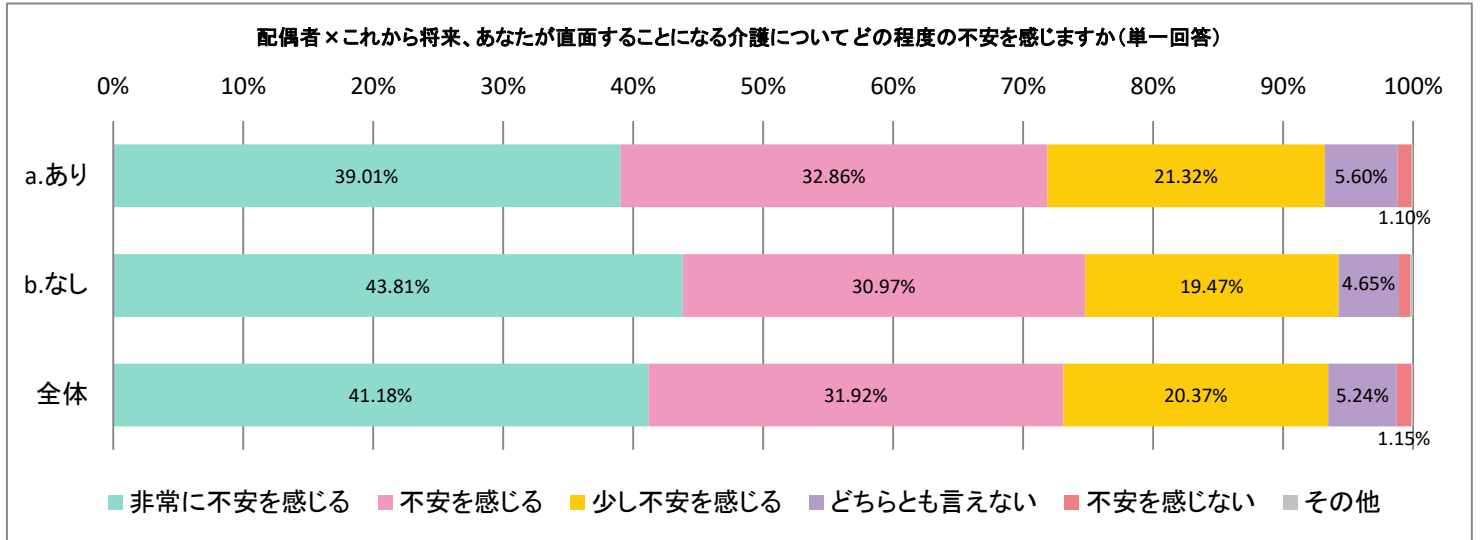


1-3*4-1

配偶者×これから将来、あなたが直面することになる介護についてどの程度の不安を感じますか(単一回答)

これから将来、あなたが直面することになる
介護についてどの程度の不安を感じますか(単一回答)

| 配偶者 | | 非常に不安を感じる | 不安を感じる | 少し不安を感じる | どちらとも言えない | 不安を感じない | その他 | 全体 |
|---------|------|-----------|--------|----------|-----------|---------|-----|-------|
| | a.あり | | 355 | 299 | 194 | 51 | 10 | 1 |
| b.なし | | 198 | 140 | 88 | 21 | 4 | 1 | 452 |
| c.回答しない | | 21 | 6 | 2 | 1 | 2 | 0 | 32 |
| 全体 | | 574 | 445 | 284 | 73 | 16 | 2 | 1,394 |



1-3*4-2

配偶者×介護をする上で最も困ること、不安を感じることは何ですか(複数回答、ただし最大3個まで)

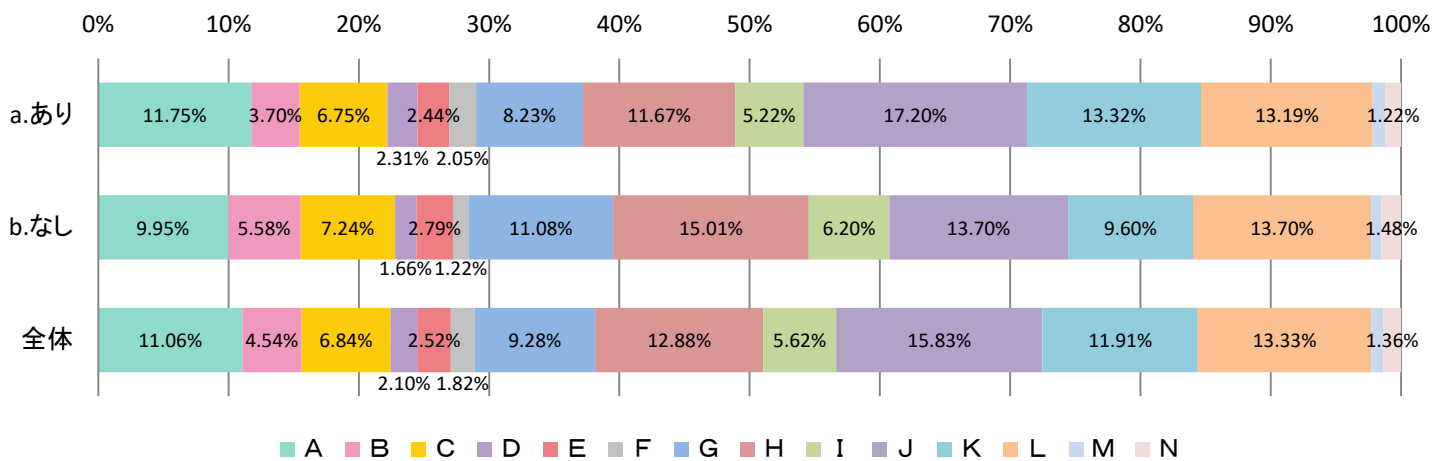
介護をする上で最も困ること、不安を感じることは何ですか(複数回答、ただし最大3個まで)

| 配偶者 | 介護をする上で最も困ること、不安を感じることは何ですか(複数回答、ただし最大3個まで) | | | | | | | | | | | | | |
|---------|---|-----|-----|----|----|----|-----|-----|-----|-----|-----|-----|----|----|
| | A | B | C | D | E | F | G | H | I | J | K | L | M | N |
| a.あり | 270 | 85 | 155 | 53 | 56 | 47 | 189 | 268 | 120 | 395 | 306 | 303 | 22 | 28 |
| b.なし | 114 | 64 | 83 | 19 | 32 | 14 | 127 | 172 | 71 | 157 | 110 | 157 | 9 | 17 |
| c.回答しない | 6 | 11 | 3 | 2 | 1 | 3 | 11 | 14 | 7 | 6 | 4 | 10 | 1 | 3 |
| 全体 | 390 | 160 | 241 | 74 | 89 | 64 | 327 | 454 | 198 | 558 | 420 | 470 | 32 | 48 |

項目詳細

- A. 公的介護保険制度や勤務先の支援など、介護を両立するための制度や仕組みがわからない
- B. 仕事と介護の両立について上司・同僚の理解が得られない、介護休業などを職場で取得している人がいないなどの理由で、勤務先の介護支援制度を利用しにくい雰囲気がある
- C. 代替要員がないため、介護のために仕事を休めない
- D. 仕事と介護を両立すると、昇進・昇格に影響が出そうな気がする
- E. 労働時間が長い
- F. 勤務先や地域において、介護に関する相談先がないかもしくはわからない、介護について話す相手がいない
- G. 自分が介護休業を取得すると収入が減る、あるいは経済的に不安がある
- H. 自分の生活が維持できない可能性が出てくる
- I. ほかに介護を分担してくれる家族がいない
- J. 遠距離で思うように介護できない
- K. 介護がいつまで続くかわからず、将来の見通しを立てにくい
- L. 自分自身の体調(メンタル・フィジカル)管理、体力が心配
- M. 特になし
- N. その他

配偶者×介護をする上で最も困ること、不安を感じることは何ですか(複数回答、ただし最大3個まで)

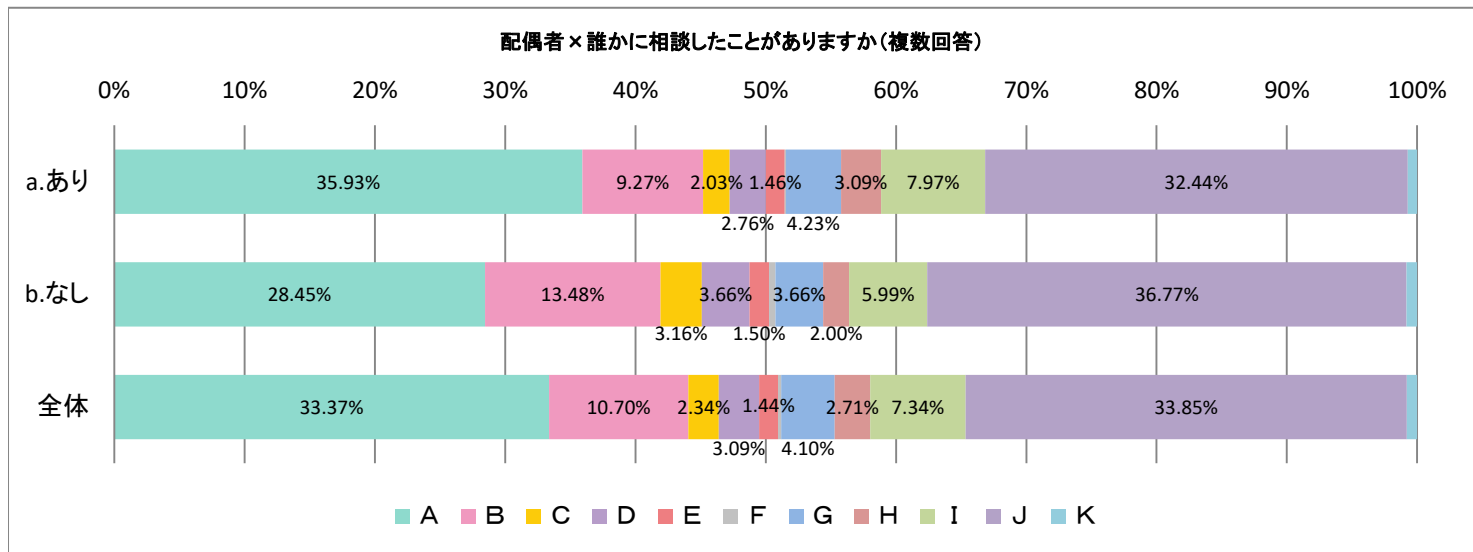


1-3*5-1

配偶者×誰かに相談したことがありますか(複数回答)

| | | 誰かに相談したことがありますか(複数回答) | | | | | | | | | | |
|-----|---------|-----------------------|-----|----|----|----|---|----|----|-----|-----|----|
| | | A | B | C | D | E | F | G | H | I | J | K |
| 配偶者 | a.あり | 442 | 114 | 25 | 34 | 18 | 1 | 52 | 38 | 98 | 399 | 9 |
| | b.なし | 171 | 81 | 19 | 22 | 9 | 3 | 22 | 12 | 36 | 221 | 5 |
| | c.回答しない | 14 | 6 | 0 | 2 | 0 | 1 | 3 | 1 | 4 | 16 | 1 |
| | 全体 | 627 | 201 | 44 | 58 | 27 | 5 | 77 | 51 | 138 | 636 | 15 |

| 項目詳細 |
|----------------------------|
| A. 家族・親族 |
| B. 友人・知人 |
| C. 職場の上司 |
| D. 職場の同僚 |
| E. 自治体 |
| F. 職場の人事担当 |
| G. 地域包括支援センター ボランティア、民生委員等 |
| H. 病院の医療ソーシャルワーカー |
| I. ケアマネージャー 事業者 (ホームヘルパー等) |
| J. 相談していない |
| K. その他 |

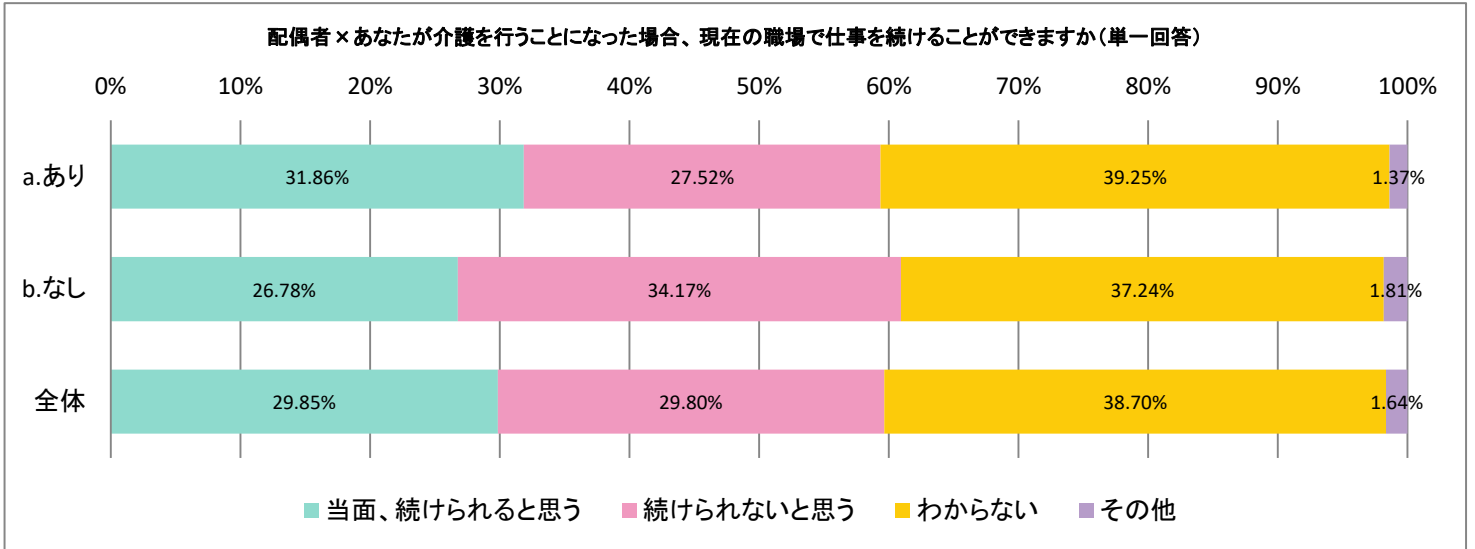


1-3*6-1

配偶者×あなたが介護を行うことになった場合、現在の職場で仕事を続けることができますか(単一回答)

あなたが介護を行うことになった場合、
現在の職場で仕事を続けることができますか
(単一回答)

| 配偶者 | | 当面、続けられると思う | 続けられないと思う | わからない | その他 | 全体 |
|---------|------|-------------|-----------|-------|-----|-------|
| | a.あり | | 418 | 361 | 515 | 18 |
| b.なし | | 192 | 245 | 267 | 13 | 717 |
| c.回答しない | | 7 | 10 | 18 | 3 | 38 |
| 全体 | | 617 | 616 | 800 | 34 | 2,067 |

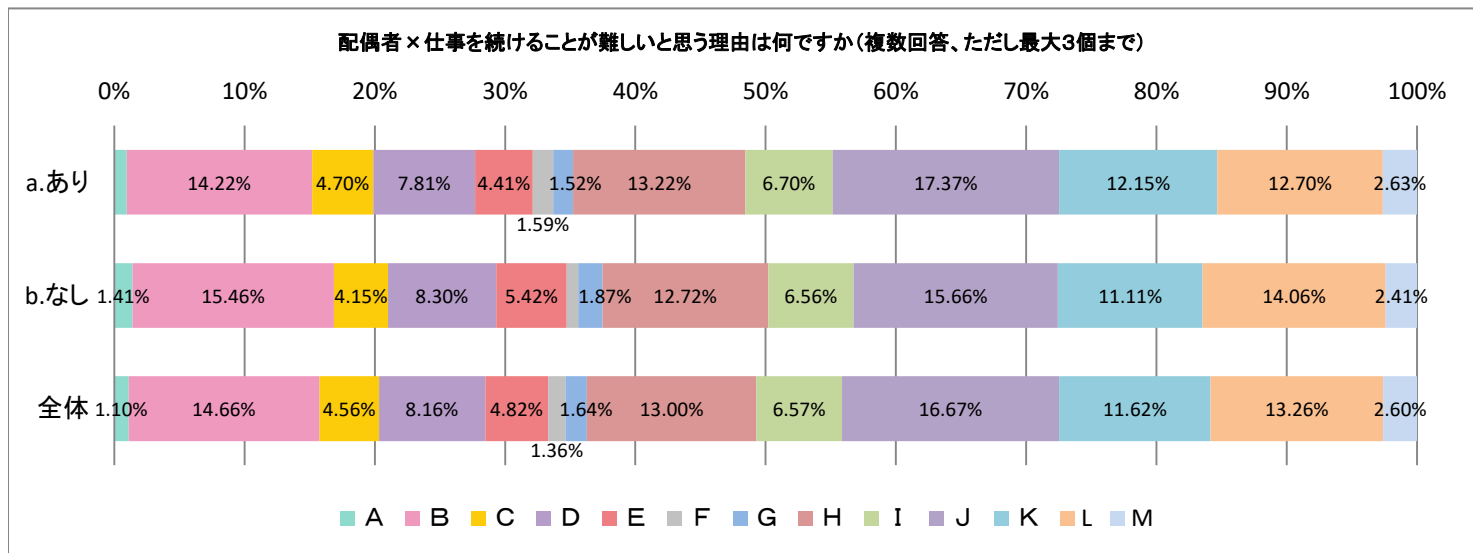


1-3*6-2

配偶者×仕事を続けることが難しいと思う理由は何ですか(複数回答、ただし最大3個まで)

| | | 仕事を続けることが難しいと思う理由は何ですか(複数回答、ただし最大3個まで) | | | | | | | | | | | | |
|-----|---------|--|-----|-----|-----|-----|----|----|-----|-----|-----|-----|-----|-----|
| | | A | B | C | D | E | F | G | H | I | J | K | L | M |
| 配偶者 | a.あり | 26 | 384 | 127 | 211 | 119 | 43 | 41 | 357 | 181 | 469 | 328 | 343 | 71 |
| | b.なし | 21 | 231 | 62 | 124 | 81 | 13 | 28 | 190 | 98 | 234 | 166 | 210 | 36 |
| | c.回答しない | | 12 | 6 | 14 | 6 | 2 | 1 | 9 | 2 | 10 | 3 | 14 | 4 |
| | 全体 | 47 | 627 | 195 | 349 | 206 | 58 | 70 | 556 | 281 | 713 | 497 | 567 | 111 |

| 項目詳細 | |
|------|------------------------------------|
| A. | 介護に専念したいから |
| B. | 介護を理由に仕事を休んだり、勤務時間を短縮したりすることが難しいから |
| C. | 介護休業などを職場で取得している人がほかにいないから |
| D. | 上司・同僚の理解が得られない、あるいは迷惑をかけてしまうから |
| E. | 当している仕事内容の変更、勤務場所の変更が必要となるから |
| F. | 仕事と介護の両立で昇進・昇格に影響するかも知れないと考えるから |
| G. | 家族や親族からの協力が十分に得られないから |
| H. | 介護がいつまで続くかわからず、将来の見通しを立てにくいから |
| I. | 仕事自体がとても忙しいから |
| J. | 遠距離介護だから |
| K. | 介護経験がないため想像できない |
| L. | 介護のレベルによる |
| M. | その他 |



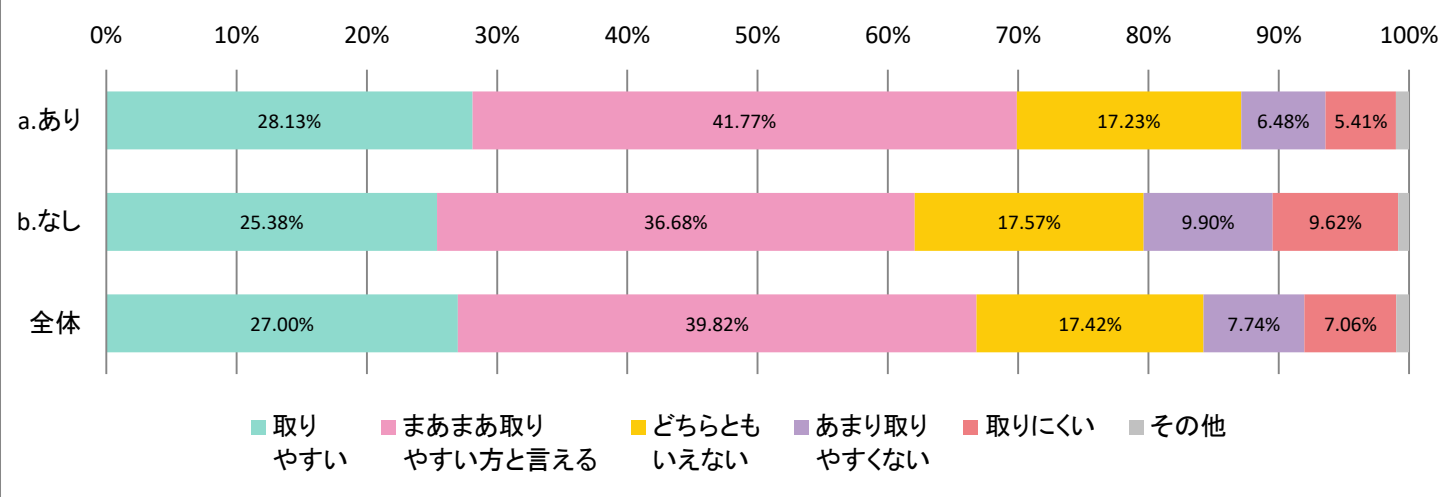
1-3*7-1

配偶者×現在の職場について、休暇を取りやすいかどうか

現在の職場について、休暇を取りやすいかどうか

| 配偶者 | | 取りやすい | まあまあ取りやすい方と言える | どちらともいえない | あまり取りやすいくない | 取りにくい | その他 | 全体 |
|---------|-----|-------|----------------|-----------|-------------|-------|-------|----|
| | | a.あり | 369 | 548 | 226 | 85 | 71 | 13 |
| b.なし | 182 | 263 | 126 | 71 | 69 | 6 | 717 | |
| c.回答しない | 7 | 12 | 8 | 4 | 6 | 1 | 38 | |
| 全体 | 558 | 823 | 360 | 160 | 146 | 20 | 2,067 | |

配偶者×現在の職場について、休暇を取りやすいかどうか



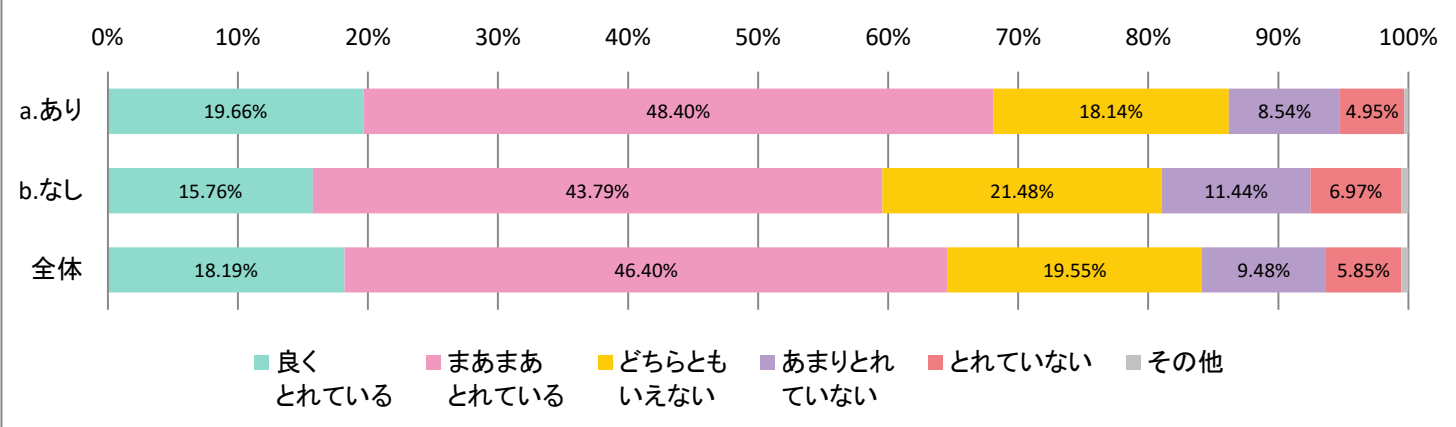
1-3*7-2

配偶者×仕事と家庭のワークライフバランスがとれているか

仕事と家庭のワークライフバランスがとれているか

| 配偶者 | | 良くとれている | まあまあとれている | どちらともいえない | あまりとれていない | とれていない | その他 | 全体 |
|---------|-----|---------|-----------|-----------|-----------|--------|-------|----|
| | | a.あり | 258 | 635 | 238 | 112 | 65 | 4 |
| b.なし | 113 | 314 | 154 | 82 | 50 | 4 | 717 | |
| c.回答しない | 5 | 10 | 12 | 2 | 6 | 3 | 38 | |
| 全体 | 376 | 959 | 404 | 196 | 121 | 11 | 2,067 | |

配偶者×仕事と家庭のワークライフバランスがとれているか



1-3*8-1

配偶者×どのような支援があるとよいと思いますか(複数回答、ただし最大3個まで)

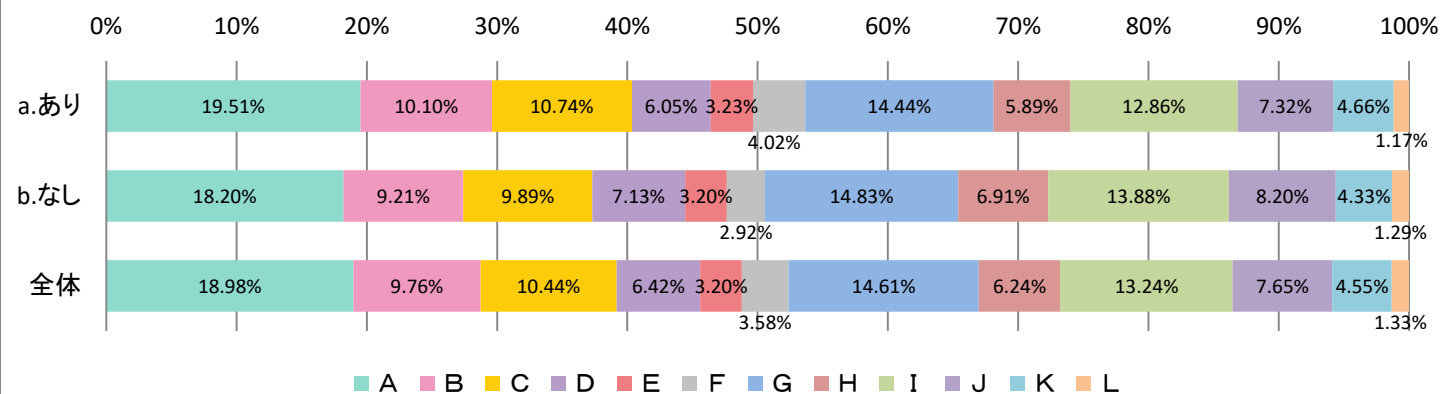
どのような支援があるとよいと思いますか(複数回答、ただし最大3個まで)

| 配偶者 | どのような支援があるとよいと思いますか(複数回答、ただし最大3個まで) | | | | | | | | | | | | |
|---------|-------------------------------------|-----|-----|-----|-----|-----|-----|-----|-----|-----|-----|----|--|
| | A | B | C | D | E | F | G | H | I | J | K | L | |
| a.あり | 616 | 319 | 339 | 191 | 102 | 127 | 456 | 186 | 406 | 231 | 147 | 37 | |
| b.なし | 324 | 164 | 176 | 127 | 57 | 52 | 264 | 123 | 247 | 146 | 77 | 23 | |
| c.回答しない | 15 | 8 | 10 | 5 | 2 | 1 | 15 | 5 | 13 | 8 | 5 | 7 | |
| 全体 | 955 | 491 | 525 | 323 | 161 | 180 | 735 | 314 | 666 | 385 | 229 | 67 | |

項目詳細

- A. 仕事と介護の両立支援制度の整備
- B. 上司・同僚の理解が得られるような職場作り
- C. 両立支援制度を利用しやすい職場雰囲気作り
- D. 職場全体での労働時間短縮の取組
- E. 職場での相談部署や担当者の明確化
- F. 介護についてのワークショップや勉強会、セミナーなどの開催
- G. 在宅勤務、フレックスタイム制、裁量労働制などフレキシブルな就労環境整備
- H. 学内に職員優先の介護施設の設立や介護士の派遣事業、介護代行あるいは斡旋
- I. 金銭面での支援
- J. 代替要員の雇用、職員の増員
- K. 仕事量の軽減
- L. その他

配偶者×どのような支援があるとよいと思いますか(複数回答、ただし最大3個まで)



1-3*9-1

配偶者×どのような支援があるとよいと思いますか(複数回答、ただし最大3個まで)

どのような支援があるとよいと思いますか
(複数回答、ただし最大3個まで)

| 配偶者 | どのような支援があるとよいと思いますか (複数回答、ただし最大3個まで) | | | | | | |
|---------|---|-------|-----|-------|-----|----|--|
| | A | B | C | D | E | F | |
| a.あり | 583 | 663 | 422 | 743 | 89 | 19 | |
| b.なし | 333 | 344 | 243 | 421 | 49 | 18 | |
| c.回答しない | 22 | 15 | 14 | 23 | 4 | 3 | |
| 全体 | 938 | 1,022 | 679 | 1,187 | 142 | 40 | |

| 項目詳細 |
|-------------------------|
| A. 法律や公的介護保険制度の仕組み |
| B. 本学の介護に関わる支援制度・相談窓口 |
| C. 地域の介護に関する支援制度・相談窓口 |
| D. 介護保険料やサービスを利用するための費用 |
| E. 特にない |
| F. その他 |

配偶者×どのような支援があるとよいと思いますか(複数回答、ただし最大3個まで)

