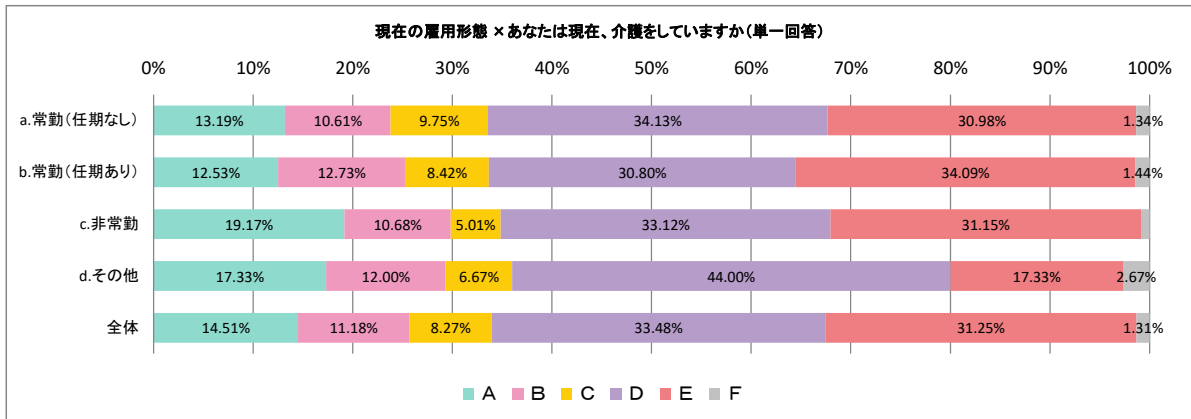


1-5*2-1

現在の雇用形態 × あなたは現在、介護をしていますか(単一回答)

現在の雇用形態	あなたは現在、介護をしていますか(単一回答)							全体
	A	B	C	D	E	F		
a.常勤(任期なし)	138	111	102	357	324	14	1,046	
b.常勤(任期あり)	61	62	41	150	166	7	487	
c.非常勤	88	49	23	152	143	4	459	
d.その他	13	9	5	33	13	2	75	
全体	300	231	171	692	646	27	2,067	

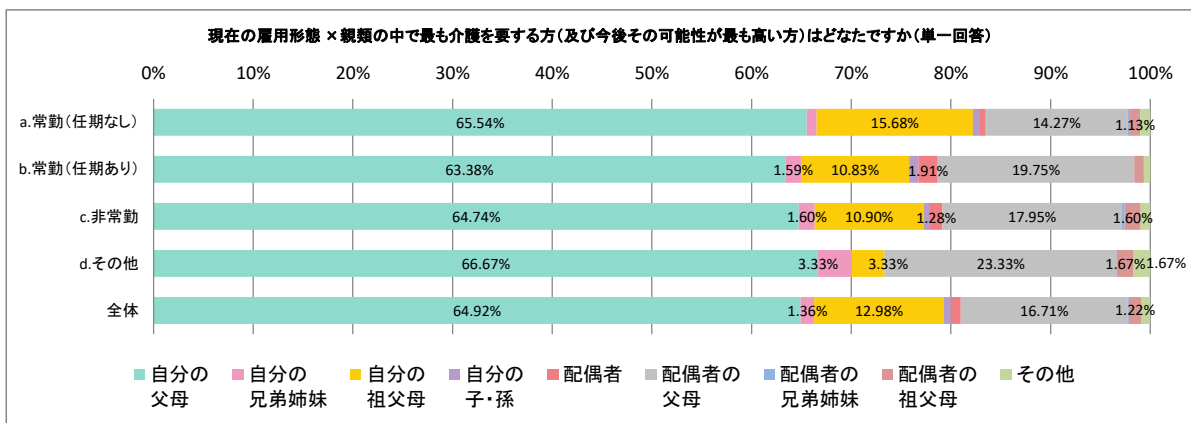
項目詳細
A. 現在、介護を担っている
B. 現在、介護の必要な親族がいるが(自分では介護を)担っていない、今後5年以内に介護を担う可能性がある
C. 現在、介護の必要な親族がいるが(自分では介護を)担っていない、今後5年以内に介護を担う可能性はほとんどない
D. 現在、介護の必要な親族がいないが、今後5年以内に介護が必要となる可能性がある
E. 現在、介護の必要な親族がいない、今後5年以内に介護が必要となる可能性もほとんどない
F. その他



1-5*2-2

現在の雇用形態 × 親類の中で最も介護を要する方(及び今後その可能性が最も高い方)はどなたですか(単一回答)

現在の雇用形態	年齢×親族の中でも最も介護を要する方(及び今後その可能性が最も高い方)はどなたですか(単一回答)									
	自分の父母	自分の兄弟姉妹	自分の祖父母	自分の子・孫	配偶者	配偶者の父母	配偶者の兄弟姉妹	配偶者の祖父母	その他	全体
a.常勤(任期なし)	464	7	111	5	4	101	1	8	7	708
b.常勤(任期あり)	199	5	34	3	6	62	0	3	2	314
c.非常勤	202	5	34	2	4	56	1	5	3	312
d.その他	40	2	2	0	0	14	0	1	1	60
全体	905	19	181	10	14	233	2	17	13	1,394

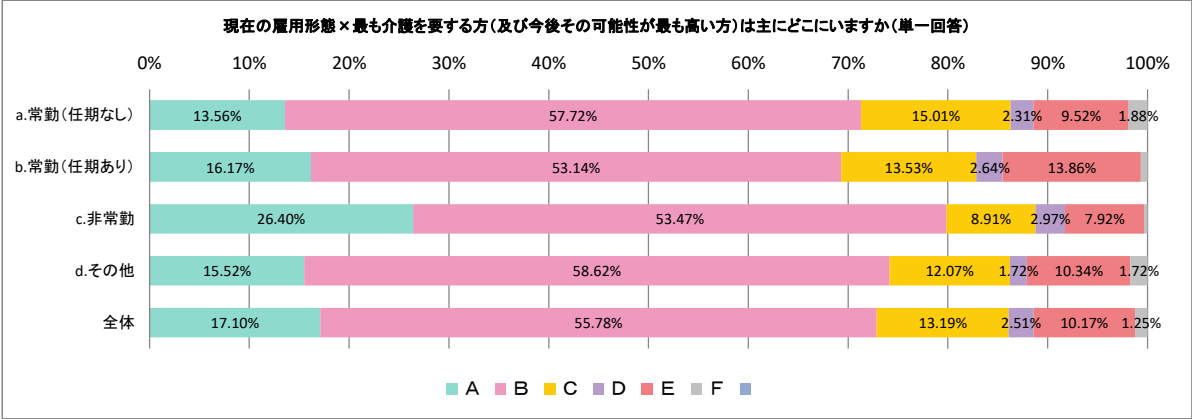


1-5*2-3

現在の雇用形態×最も介護を要する方(及び今後その可能性が最も高い方)は主にどこにいますか(単一回答)

現在の雇用形態	最も介護を要する方(及び今後その可能性が最も高い方)は主にどこにいますか(単一回答)							全体
	A	B	C	D	E	F		
a.常勤(任期なし)	94	400	104	16	66	13	693	
b.常勤(任期あり)	49	161	41	8	42	2	303	
c.非常勤	80	162	27	9	24	1	303	
d.その他	9	34	7	1	6	1	58	
全体	232	757	179	34	138	17	1,357	

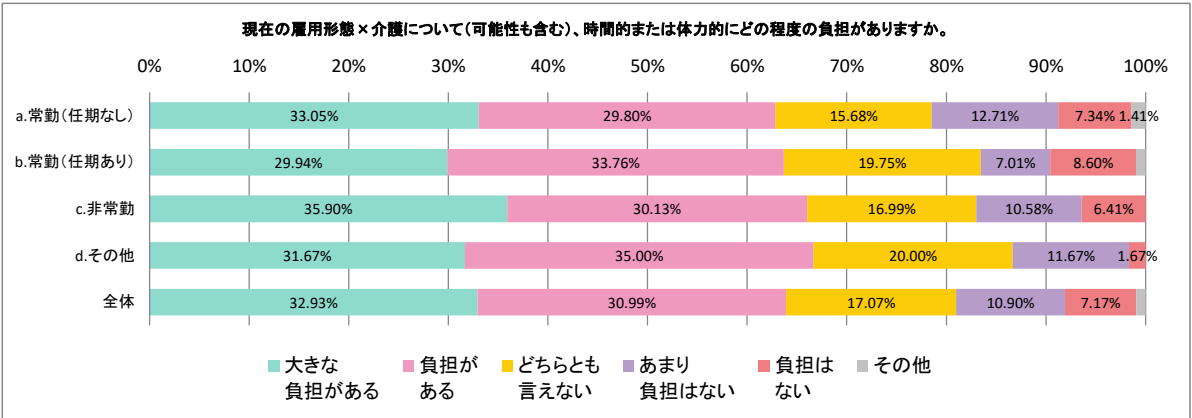
項目詳細
A. あなたの自宅で同居
B. 要介護となる人の自宅で別居
C. 親族の自宅
D. 病院
E. 介護施設
F. その他



1-5*3-1

現在の雇用形態×介護について(可能性も含む)、時間的または体力的にどの程度の負担がありますか。

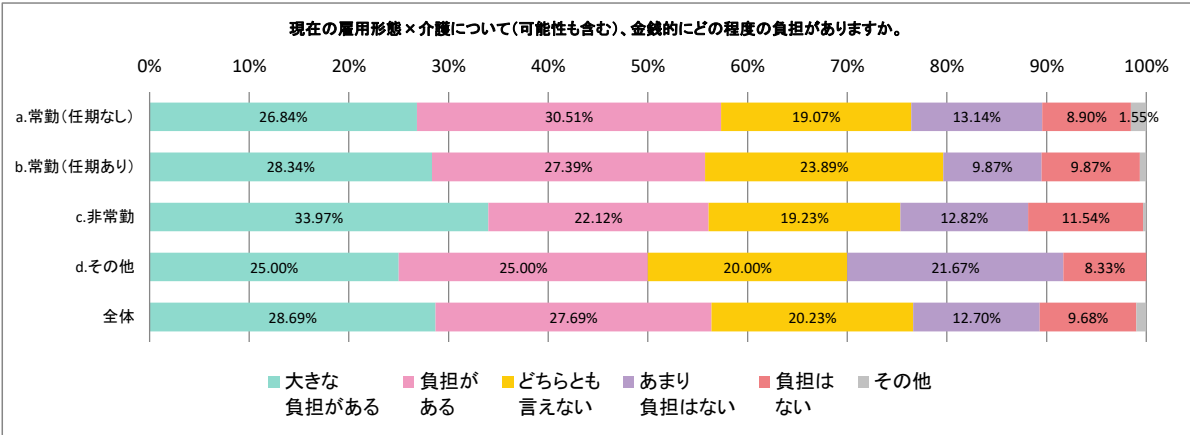
現在の雇用形態	介護について(可能性も含む)、時間的または体力的にどの程度の負担がありますか。						全体
	大きな負担がある	負担がある	どちらとも言えない	あまり負担はない	負担はない	その他	
a.常勤(任期なし)	234	211	111	90	52	10	708
b.常勤(任期あり)	94	106	62	22	27	3	314
c.非常勤	112	94	53	33	20	0	312
d.その他	19	21	12	7	1	0	60
全体	459	432	238	152	100	13	1,394



1-5*3-2

現在の雇用形態×介護について(可能性も含む)、金銭的にどの程度の負担がありますか。

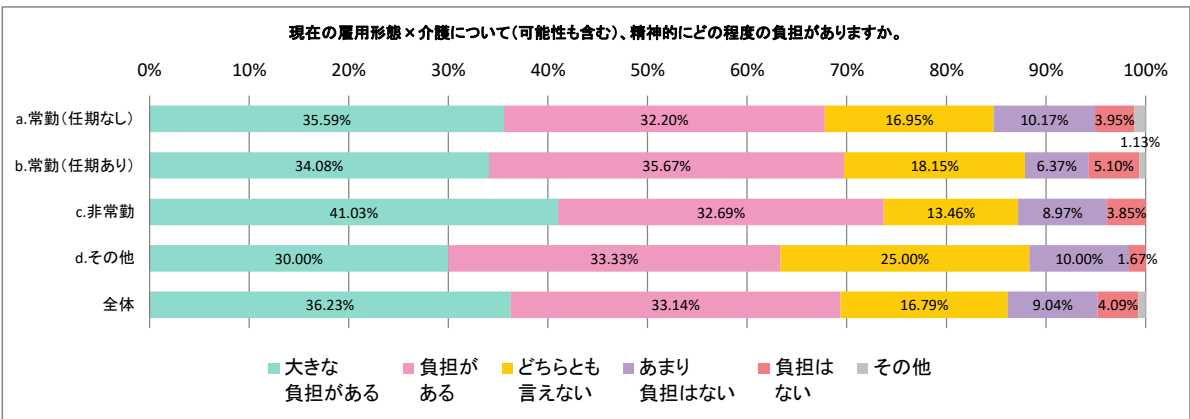
現在の雇用形態	介護について(可能性も含む)、金銭的にどの程度の負担がありますか。						
	大きな負担がある	負担がある	どちらとも言えない	あまり負担はない	負担はない	その他	全体
a.常勤(任期なし)	190	216	135	93	63	11	708
b.常勤(任期あり)	89	86	75	31	31	2	314
c.非常勤	106	69	60	40	36	1	312
d.その他	15	15	12	13	5	0	60
全体	400	386	282	177	135	14	1,394



1-5*3-3

現在の雇用形態×介護について(可能性も含む)、精神的にどの程度の負担がありますか。

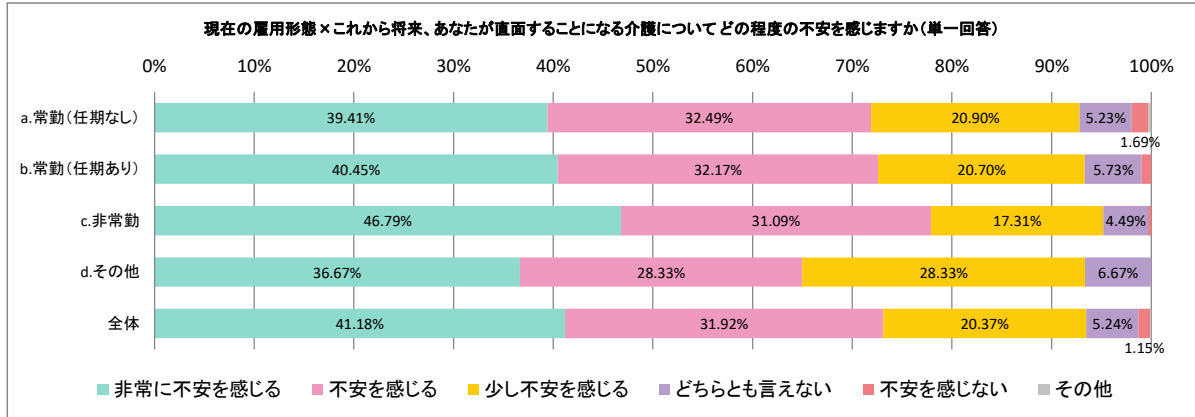
現在の雇用形態	介護について(可能性も含む)、精神的にどの程度の負担がありますか。						
	大きな負担がある	負担がある	どちらとも言えない	あまり負担はない	負担はない	その他	全体
a.常勤(任期なし)	252	228	120	72	28	8	708
b.常勤(任期あり)	107	112	57	20	16	2	314
c.非常勤	128	102	42	28	12	0	312
d.その他	18	20	15	6	1	0	60
全体	505	462	234	126	57	10	1,394



1-5*4-1

現在の雇用形態×これから将来、あなたが直面することになる介護についてどの程度の不安を感じますか(単一回答)

現在の雇用形態	これから将来、あなたが直面することになる介護についてどの程度の不安を感じますか(単一回答)						
	非常に不安を感じる	不安を感じる	少し不安を感じる	どちらとも言えない	不安を感じない	その他	全体
a.常勤(任期なし)	279	230	148	37	12	2	708
b.常勤(任期あり)	127	101	65	18	3	0	314
c.非常勤	146	97	54	14	1	0	312
d.その他	22	17	17	4	0	0	60
全体	574	445	284	73	16	2	1,394

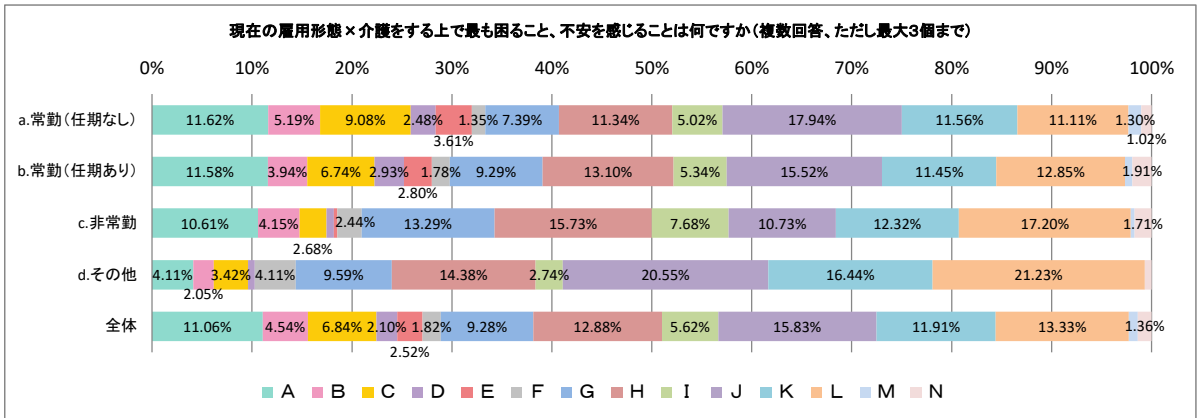


1-5*4-2

現在の雇用形態×介護をする上で最も困ること、不安を感じることは何ですか(複数回答、ただし最大3個まで)

		介護をする上で最も困ること、不安を感じることは何ですか(複数回答、ただし最大3個まで)													
		A	B	C	D	E	F	G	H	I	J	K	L	M	N
現在の雇用形態	a.常勤(任期なし)	206	92	161	44	64	24	131	201	89	318	205	197	23	18
	b.常勤(任期あり)	91	31	53	23	22	14	73	103	42	122	90	101	6	15
	c.非常勤	87	34	22	6	3	20	109	129	63	88	101	141	3	14
	d.その他	6	3	5	1	0	6	14	21	4	30	24	31	0	1
	全体	390	160	241	74	89	64	327	454	198	558	420	470	32	48

項目詳細	
A.	公的介護保険制度や勤務先の支援など、介護を両立するための制度や仕組みがわからない
B.	仕事と介護の両立について上司・同僚の理解が得られない、介護休業などを職場で取得している人がいないなどの理由で、勤務先の介護支援制度を利用しにくい雰囲気がある
C.	代替要員がないため、介護のために仕事を休めない
D.	仕事と介護を両立すると、昇進・昇格に影響が出そうな気がする
E.	労働時間が長い
F.	勤務先や地域において、介護に関する相談先がないかもしくはわからない、介護について話す相手がいない
G.	自分が介護休業を取得すると収入が減る、あるいは経済的に不安がある
H.	自分の生活が維持できない可能性が出てくる
I.	ほかに介護を分担してくれる家族がいない
J.	遠距離で思うように介護できない
K.	介護がいつまで続くかわからず、将来の見通しを立てにくい
L.	自分自身の体調(メンタル・フィジカル)管理、体力が心配
M.	特になし
N.	その他

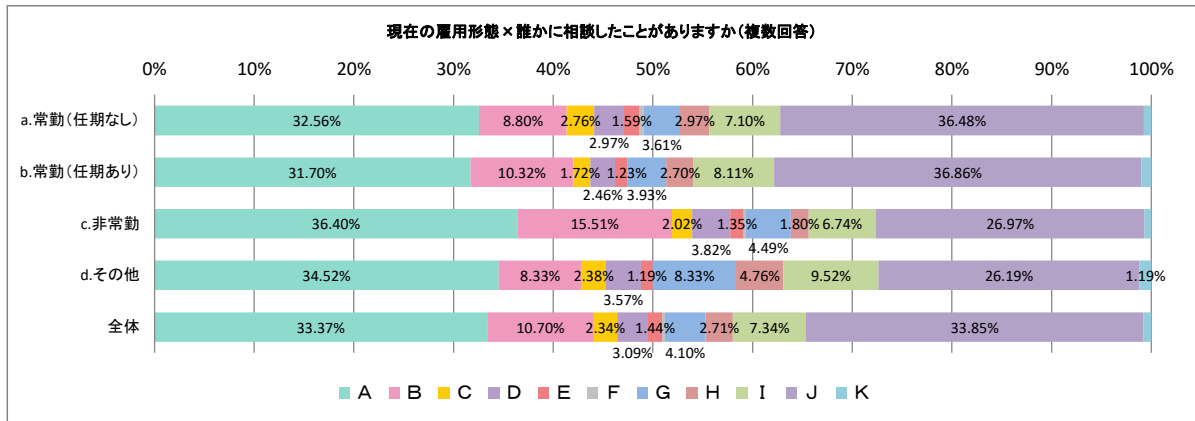


1-5*5-1

現在の雇用形態 × 誰かに相談したことがありますか(複数回答)

		誰かに相談したことがありますか(複数回答)										
		A	B	C	D	E	F	G	H	I	J	K
現在の雇用形態	a.常勤(任期なし)	307	83	26	28	15	4	34	28	67	344	7
	b.常勤(任期あり)	129	42	7	10	5		16	11	33	150	4
	c.非常勤	162	69	9	17	6	1	20	8	30	120	3
	d.その他	29	7	2	3	1		7	4	8	22	1
	全体	627	201	44	58	27	5	77	51	138	636	15

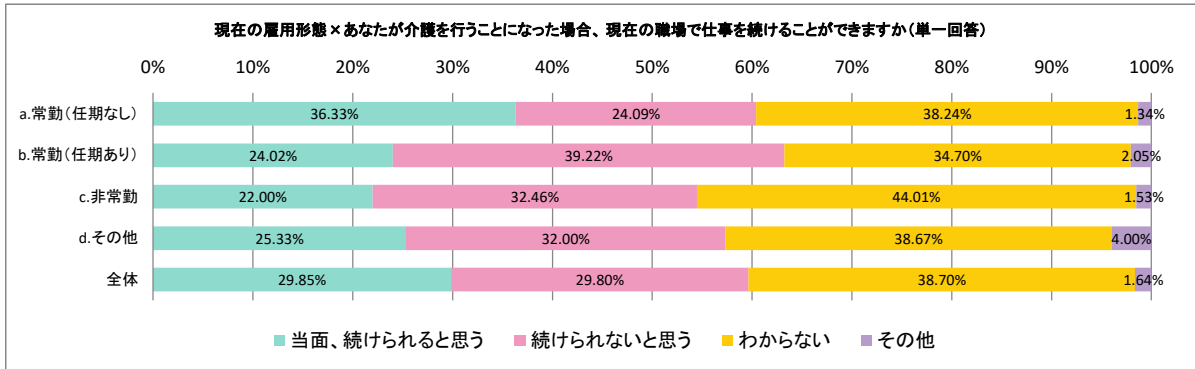
項目詳細
A. 家族・親族
B. 友人・知人
C. 職場の上司
D. 職場の同僚
E. 自治体
F. 職場の人事担当
G. 地域包括支援センター ボランティア、民生委員等
H. 病院の医療ソーシャルワーカー
I. ケアマネージャー 事業者 (ホームヘルパー等)
J. 相談していない
K. その他



1-5*6-1

現在の雇用形態 × あなたが介護を行うことになった場合、現在の職場で仕事を続けることができますか(単一回答)

現在の雇用形態	あなたが介護を行うことになった場合、現在の職場で仕事を続けることができますか(単一回答)				
	当面、続けられると思う	続けられないと思う	わからない	その他	全体
a.常勤(任期なし)	380	252	400	14	1,046
b.常勤(任期あり)	117	191	169	10	487
c.非常勤	101	149	202	7	459
d.その他	19	24	29	3	75
全体	617	616	800	34	2,067

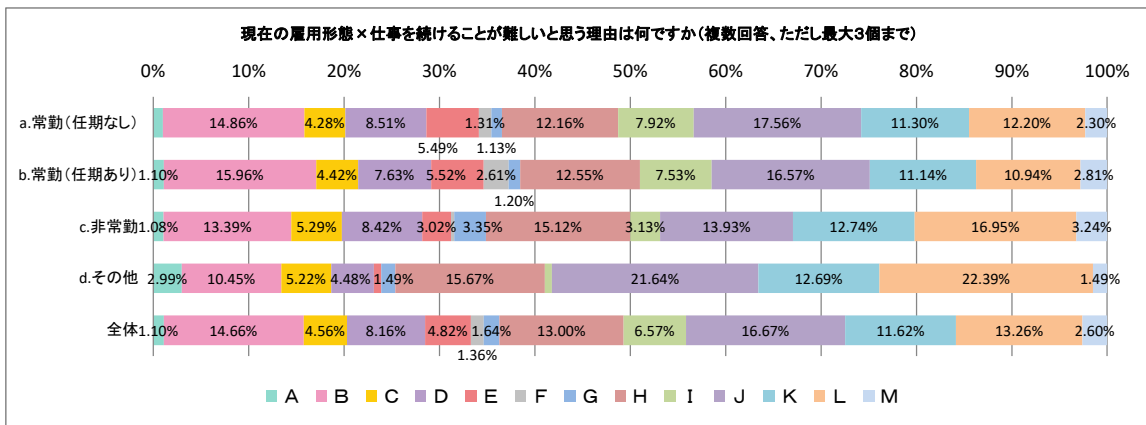


1-5*6-2

現在の雇用形態 × 仕事を続けることが難しいと思う理由は何ですか(複数回答、ただし最大3個まで)

		仕事を続けることが難しいと思う理由は何ですか(複数回答、ただし最大3個まで)												
		A	B	C	D	E	F	G	H	I	J	K	L	M
現在の雇用形態	a.常勤(任期なし)	22	330	95	189	122	29	25	270	176	390	251	271	51
	b.常勤(任期あり)	11	159	44	76	55	26	12	125	75	165	111	109	28
	c.非常勤	10	124	49	78	28	3	31	140	29	129	118	157	30
	d.その他	4	14	7	6	1		2	21	1	29	17	30	2
	全体	47	627	195	349	206	58	70	556	281	713	497	567	111

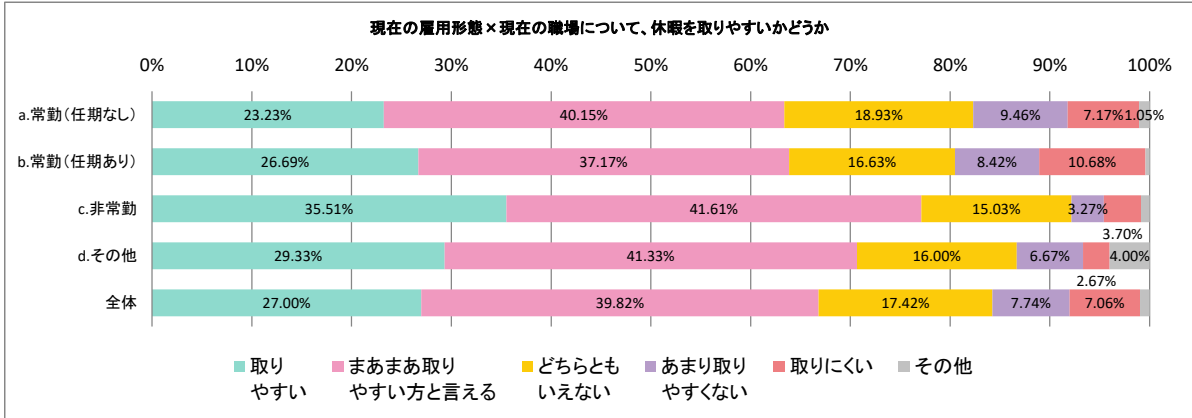
項目詳細	
A.	介護に専念したいから
B.	介護を理由に仕事を休んだり、勤務時間を短縮したりすることが難しいから
C.	介護休業などを職場で取得している人がほかにいないから
D.	上司・同僚の理解が得られない、あるいは迷惑をかけてしまうから
E.	当している仕事内容の変更、勤務場所の変更が必要となるから
F.	仕事と介護の両立で昇進・昇格に影響するかも知れないと考えるから
G.	家族や親族からの協力が十分に得られないから
H.	介護がいつまで続くかわからず、将来の見通しを立てにくいから
I.	仕事自体がとても忙しいから
J.	遠距離介護だから
K.	介護経験がないため想像できない
L.	介護のレベルによる
M.	その他



1-5*7-1

現在の雇用形態 × 現在の職場について、休暇を取りやすいかどうか

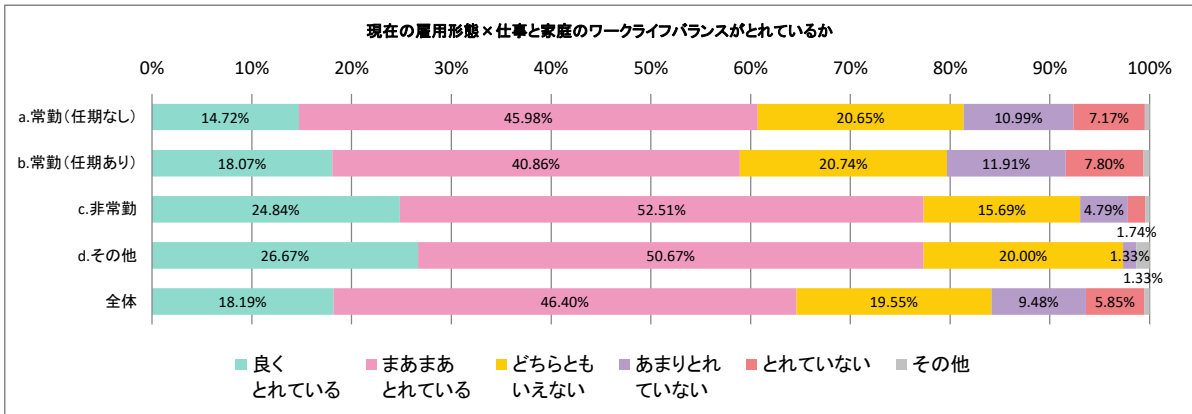
現在の雇用形態	現在の職場について、休暇を取りやすいかどうか							全体
	取りやすい	まあまあ取りやすい方と言える	どちらともいえない	あまり取りやすい	取りにくい	その他		
a.常勤(任期なし)	243	420	198	99	75	11	1,046	
b.常勤(任期あり)	130	181	81	41	52	2	487	
c.非常勤	163	191	69	15	17	4	459	
d.その他	22	31	12	5	2	3	75	
全体	558	823	360	160	146	20	2,067	



1-4*7-2

現在の雇用形態 × 仕事と家庭のワークライフバランスがとれているか

現在の雇用形態	仕事と家庭のワークライフバランスがとれているか						全体
	良くとれている	まあまあとれている	どちらともいえない	あまりとれていない	とれていない	その他	
a.常勤(任期なし)	154	481	216	115	75	5	1,046
b.常勤(任期あり)	88	199	101	58	38	3	487
c.非常勤	114	241	72	22	8	2	459
d.その他	20	38	15	1	0	1	75
全体	376	959	404	196	121	11	2,067

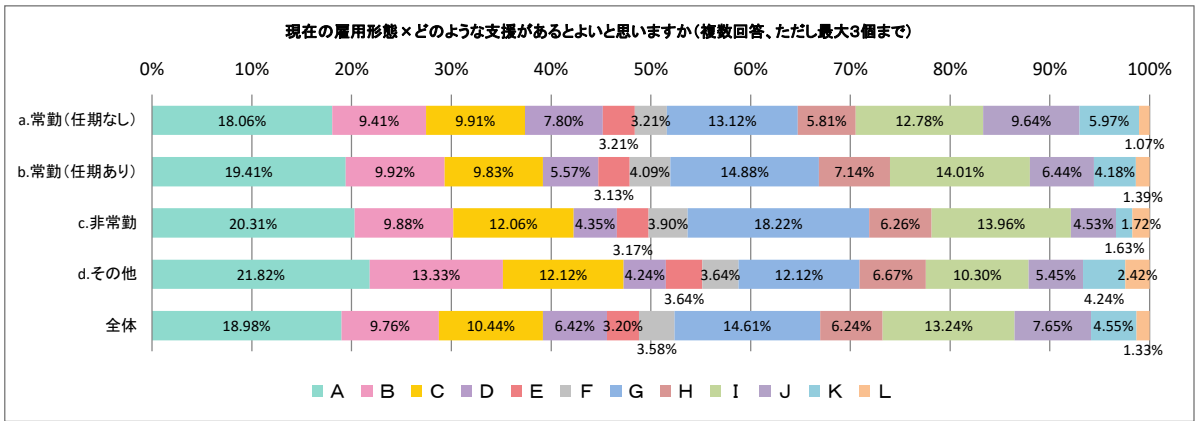


1-5*8-1

現在の雇用形態 × どのような支援があるとよいと思いますか(複数回答、ただし最大3個まで)

現在の雇用形態	どのような支援があるとよいと思いますか(複数回答、ただし最大3個まで)												
	A	B	C	D	E	F	G	H	I	J	K	L	
a.常勤(任期なし)	472	246	259	204	84	84	343	152	334	252	156	28	
b.常勤(任期あり)	223	114	113	64	36	47	171	82	161	74	48	16	
c.非常勤	224	109	133	48	35	43	201	69	154	50	18	19	
d.その他	36	22	20	7	6	6	20	11	17	9	7	4	
全体	955	491	525	323	161	180	735	314	666	385	229	67	

項目詳細	
A.	仕事と介護の両立支援制度の整備
B.	上司・同僚の理解が得られるような職場作り
C.	両立支援制度を利用しやすい職場雰囲気作り
D.	職場全体での労働時間短縮の取組
E.	職場での相談部署や担当者の明確化
F.	介護についてのワークショップや勉強会、セミナーなどの開催
G.	在宅勤務、フレックスタイム制、裁量労働制などフレキシブルな就労環境整備
H.	学内に職員優先の介護施設の設立や介護士の派遣事業、介護代行あるいは幹旋
I.	金銭面での支援
J.	代替要員の雇用、職員の増員
K.	仕事量の軽減
L.	その他



1-5*9-1

現在の雇用形態 × どのような支援があるとよいと思いますか(複数回答、ただし最大3個まで)

現在の雇用形態	どのような支援があるとよいと思いますか(複数回答、ただし最大3個まで)					
	A	B	C	D	E	F
a.常勤(任期なし)	461	516	333	604	70	21
b.常勤(任期あり)	223	264	154	264	39	5
c.非常勤	213	210	168	283	25	12
d.その他	41	32	24	36	8	2
全体	938	1,022	679	1,187	142	40

項目詳細	
A.	法律や公的介護保険制度の仕組
B.	本学の介護に関わる支援制度・相談窓口
C.	地域の介護に関する支援制度・相談窓口
D.	介護保険料やサービスを利用するための費用
E.	特にない
F.	その他

