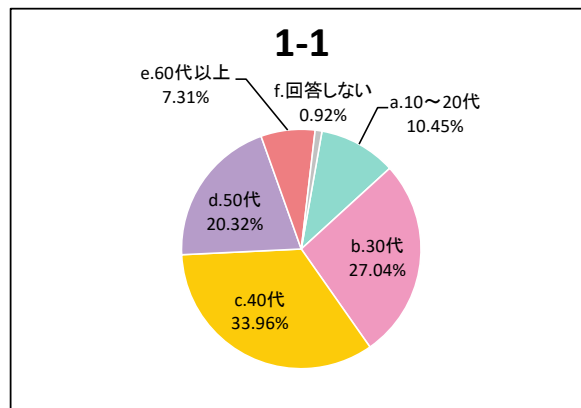


# 1. 回答者の現在の状況について教えてください

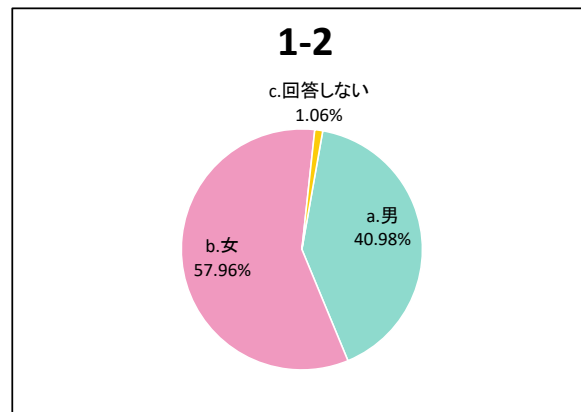
## 1-1 年齢

項目	人数	%
a.10～20代	216	10.45
b.30代	559	27.04
c.40代	702	33.96
d.50代	420	20.32
e.60代以上	151	7.31
f.回答しない	19	0.92
計	2,067	100



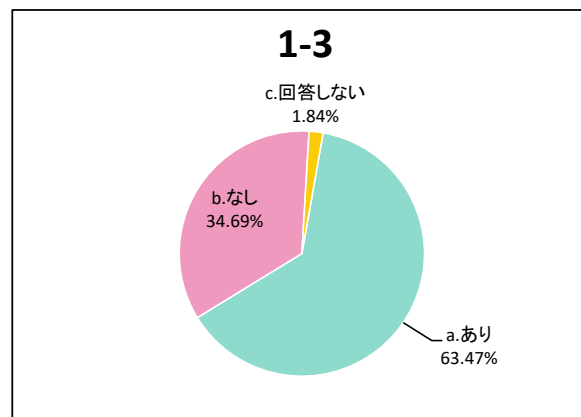
## 1-2 性別

項目	人数	%
a.男	847	40.98
b.女	1,198	57.96
c.回答しない	22	1.06
計	2,067	100



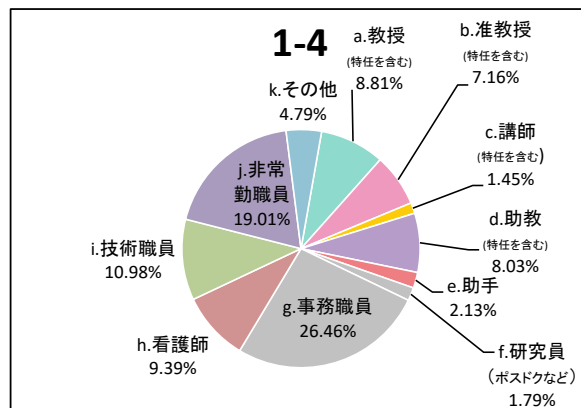
## 1-3 配偶者

項目	人数	%
a.あり	1,312	63.47
b.なし	717	34.69
c.回答しない	38	1.84
計	2,067	100



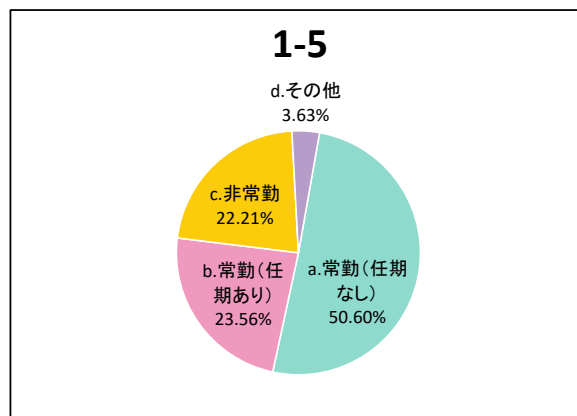
## 1-4 身分

項目	人数	%
a.教授(特任を含む)	182	8.81
b.准教授(特任を含む)	148	7.16
c.講師(特任を含む)	30	1.45
d.助教(特任を含む)	166	8.03
e.助手	44	2.13
f.研究員(ポストクなど)	37	1.79
g.事務職員	547	26.46
h.看護師	194	9.39
i.技術職員	227	10.98
j.非常勤職員	393	19.01
k.その他	99	4.79
計	2,067	100



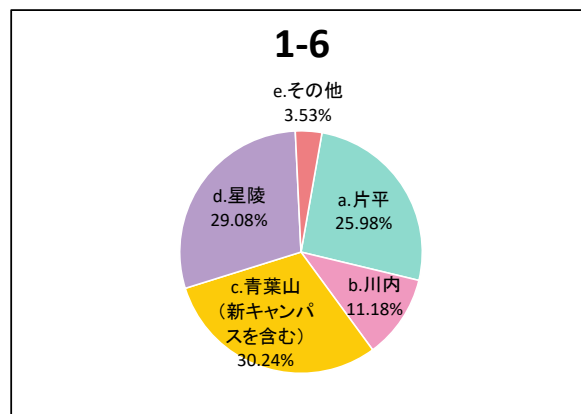
### 1-5 現在の雇用形態

項目	人数	%
a.常勤(任期なし)	1,046	50.6
b.常勤(任期あり)	487	23.56
c.非常勤	459	22.21
d.その他	75	3.63
計	2,067	100



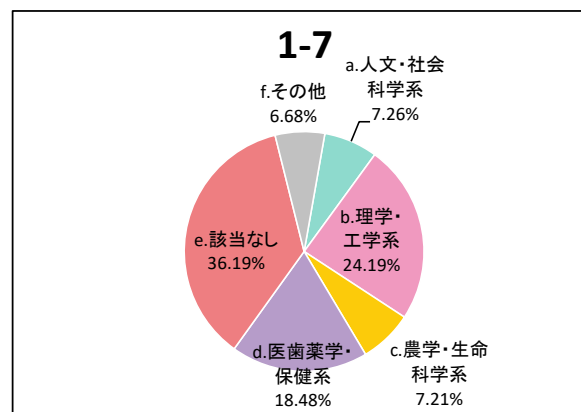
### 1-6 所属キャンパス

項目	人数	%
a.片平	537	25.98
b.川内	231	11.18
c.青葉山(新キャンパスを含む)	625	30.24
d.星陵	601	29.08
e.その他	73	3.53
計	2,067	100



### 1-7 研究分野

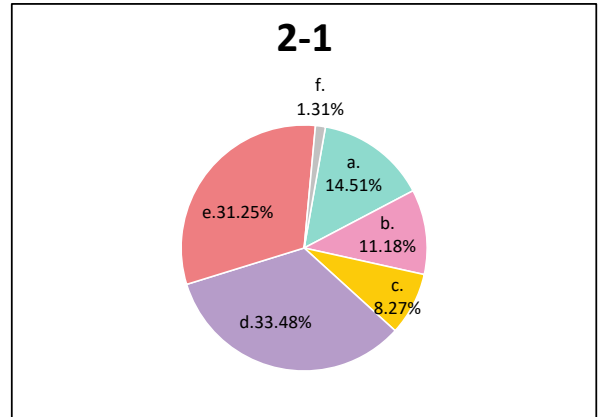
項目	人数	%
a.人文・社会科学系	150	7.26
b.理学・工学系	500	24.19
c.農学・生命科学系	149	7.21
d.医歯薬学・保健系	382	18.48
e.該当なし	748	36.19
f.その他	138	6.68
計	2,067	100



## 2. 現在の介護(\*)の有無、介護の対象者と居住場所

### 2-1 あなたは現在、介護をしていますか(単一回答)

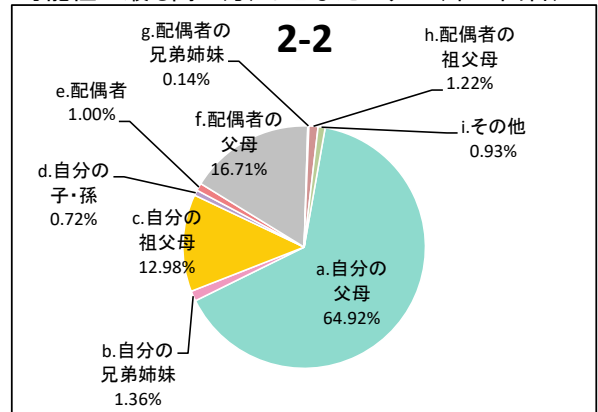
項目	人数	%
a.現在、介護を担っている	300	14.51
b.現在、介護の必要な親族がいるが(自分では介護を)担っていない、今後5年以内に介護を担う可能性がある	231	11.18
c.現在、介護の必要な親族がいるが(自分では介護を)担っていない、今後5年以内に介護を担う可能性はほとんどない	171	8.27
d.現在、介護の必要な親族がいないが、今後5年以内に介護が必要となる可能性がある	692	33.48
e.現在、介護の必要な親族がいない、今後5年以内に介護が必要となる可能性もほとんどない	646	31.25
f.その他	27	1.31
計	2,067	100



### 2-2 2-1で、a~dを選択された方へお聞きします。

#### 親類の中で最も介護を要する方(及び今後その可能性が最も高い方)はどなたですか(単一回答)

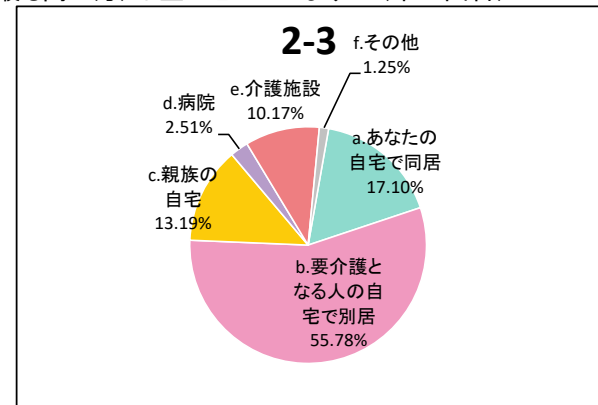
項目	人数	%
a.自分の父母	905	64.92
b.自分の兄弟姉妹	19	1.36
c.自分の祖父母	181	12.98
d.自分の子・孫	10	0.72
e.配偶者	14	1
f.配偶者の父母	233	16.71
g.配偶者の兄弟姉妹	2	0.14
h.配偶者の祖父母	17	1.22
i.その他	13	0.93
計	1,394	100



### 2-3 2-1で、a~dを選択された方へお聞きします。

#### 最も介護を要する方(及び今後その可能性が最も高い方)は主にどこにいますか(単一回答)

項目	人数	%
a.あなたの自宅で同居	232	17.1
b.要介護となる人の自宅で別居	757	55.78
c.親族の自宅	179	13.19
d.病院	34	2.51
e.介護施設	138	10.17
f.その他	17	1.25
計	1,357	100

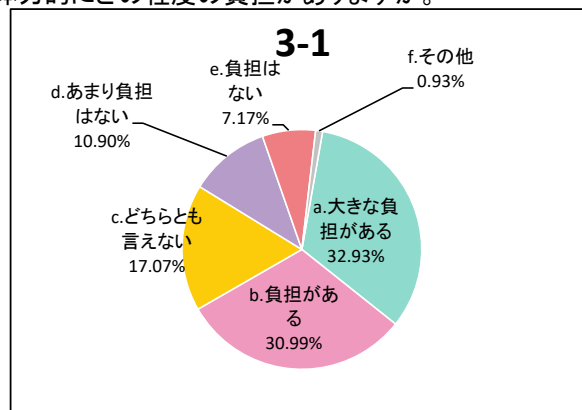


### 3. 現時点で介護について(可能性も含む)感じている負担

3-1 2-1で、a~dを選択された方へお聞きします。

介護について(可能性も含む)、時間的または体力的にどの程度の負担がありますか。

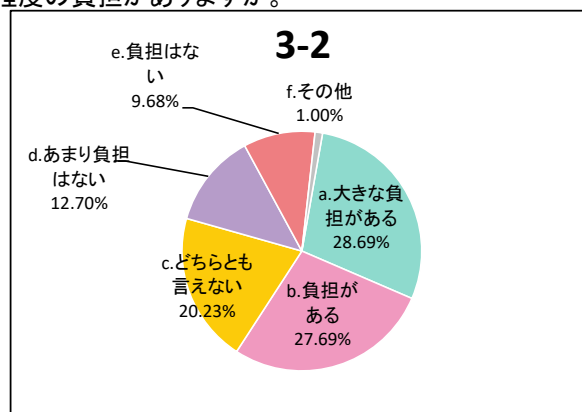
項目	人数	%
a.大きな負担がある	459	32.93
b.負担がある	432	30.99
c.どちらとも言えない	238	17.07
d.あまり負担はない	152	10.9
e.負担はない	100	7.17
f.その他	13	0.93
計	1,394	100



3-2 2-1で、a~dを選択された方へお聞きします。

介護について(可能性も含む)、金銭的にどの程度の負担がありますか。

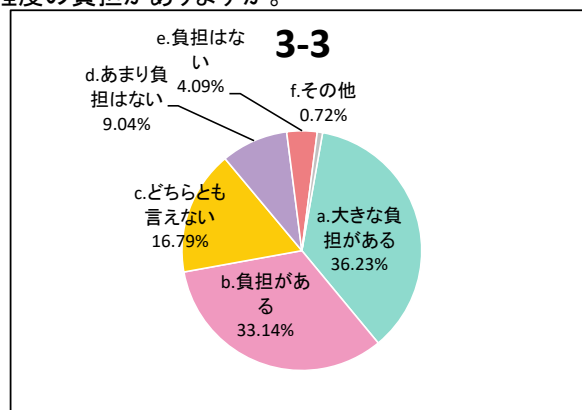
項目	人数	%
a.大きな負担がある	400	28.69
b.負担がある	386	27.69
c.どちらとも言えない	282	20.23
d.あまり負担はない	177	12.7
e.負担はない	135	9.68
f.その他	14	1
計	1,394	100



3-3 2-1で、a~dを選択された方へお聞きします。

介護について(可能性も含む)、精神的にどの程度の負担がありますか。

項目	人数	%
a.大きな負担がある	505	36.23
b.負担がある	462	33.14
c.どちらとも言えない	234	16.79
d.あまり負担はない	126	9.04
e.負担はない	57	4.09
f.その他	10	0.72
計	1,394	100

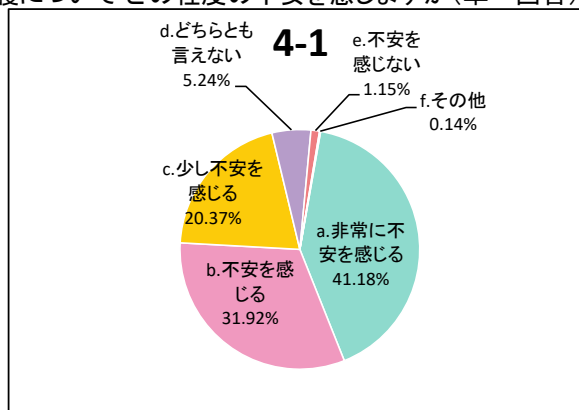


#### 4. 将来、直面することになる介護への不安

4-1 2-1で、a~dを選択された方へお聞きします。

これから将来、あなたが直面することになる介護についてどの程度の不安を感じますか(単一回答)

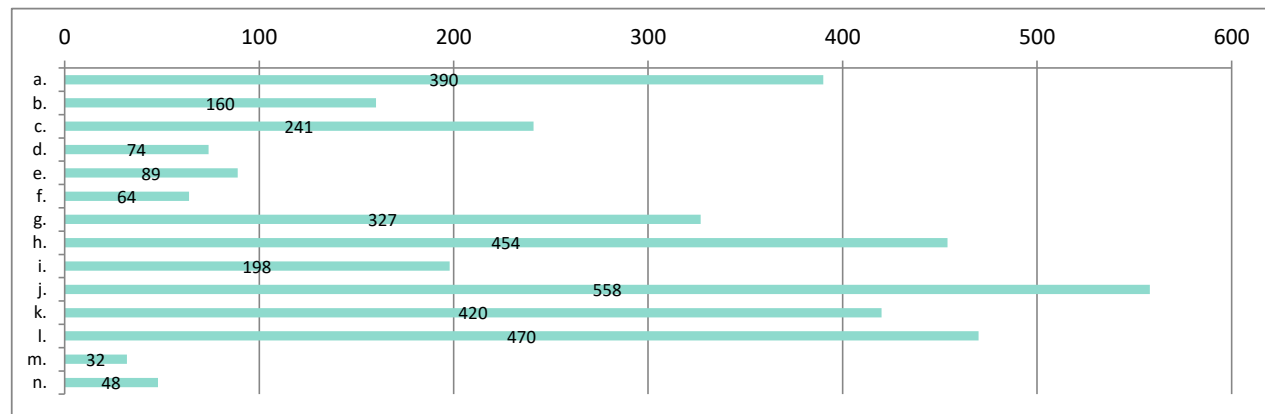
項目	人数	%
a.非常に不安を感じる	574	41.18
b.不安を感じる	445	31.92
c.少し不安を感じる	284	20.37
d.どちらとも言えない	73	5.24
e.不安を感じない	16	1.15
f.その他	2	0.14
計	1,394	100



4-2 2-1で、a~dを選択された方へお聞きします。

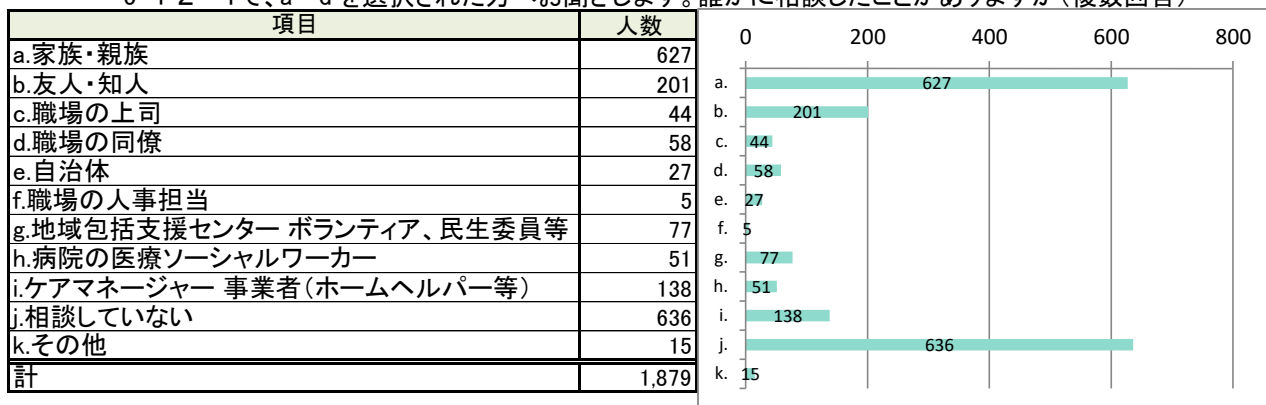
介護をする上で最も困ること、不安を感じることは何ですか(複数回答、ただし最大3個まで)

項目	人数
a.公的介護保険制度や勤務先の支援など、介護を両立するための制度や仕組みがわからない	390
b.仕事と介護の両立について上司・同僚の理解が得られない、介護休業などを職場で取得している人がいないなどの理由で、勤務先の介護支援制度を利用しにくい雰囲気がある	160
c.代替要員がいないため、介護のために仕事を休めない	241
d.仕事と介護を両立すると、昇進・昇格に影響が出そうな気がする	74
e.労働時間が長い	89
f.勤務先や地域において、介護に関する相談先がないかもしくはわからない、介護について話す相手がいない	64
g.自分が介護休業を取得すると収入が減る、あるいは経済的に不安がある	327
h.自分の生活が維持できない可能性が出てくる	454
i.ほかに介護を分担してくれる家族がいない	198
j.遠距離で思うように介護できない	558
k.介護がいつまで続くかわからず、将来の見通しを立てにくい	420
l.自分自身の体調(メンタル・フィジカル)管理、体力が心配	470
m.特になし	32
n.その他	48
計	3525



## 5. 介護に関する相談経験について

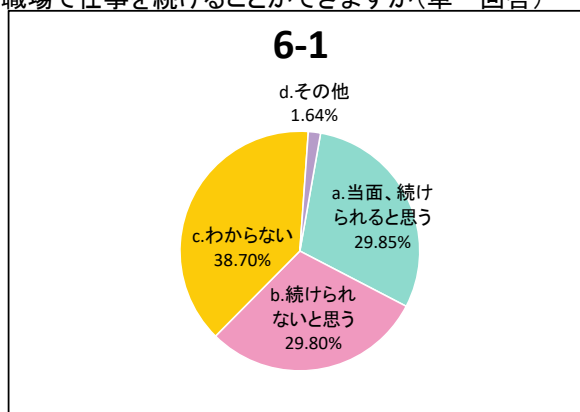
5-1 2-1で、a~dを選択された方へお聞きします。誰かに相談したことがありますか(複数回答)



## 6. 介護を行うことになった場合、現在の職場で仕事を継続できると思うか。(現在介護している場合、継続が困難と考える理由。)

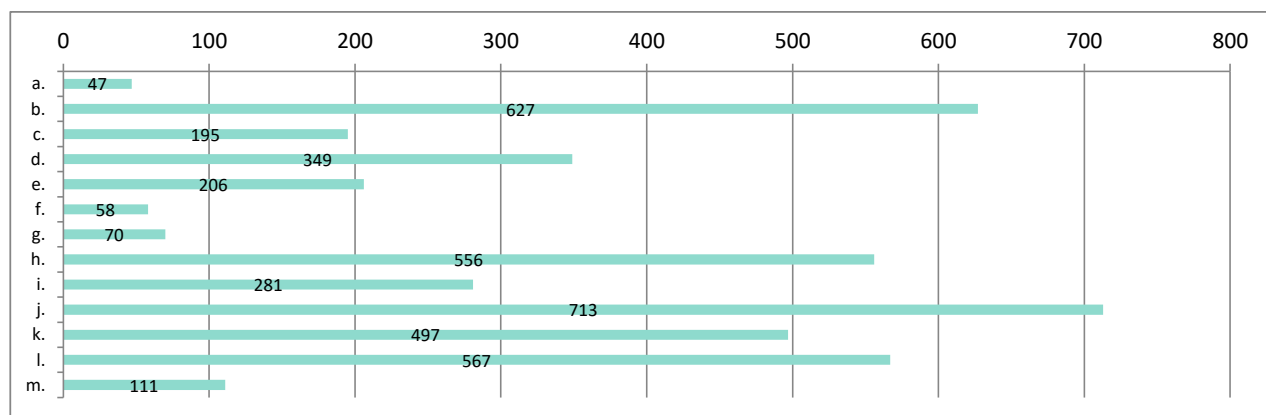
6-1 あなたが介護を行うことになった場合、現在の職場で仕事を続けることができますか(単一回答)

項目	人数	%
a.当面、続けられると思う	617	29.85
b.続けられないと思う	616	29.8
c.わからない	800	38.7
d.その他	34	1.64
計	2,067	100



6-2 仕事を続けることが難しいと思う理由は何ですか(複数回答、ただし最大3個まで)

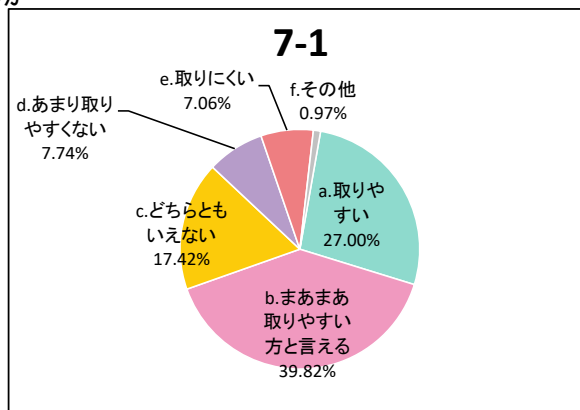
項目	人数
a.介護に専念したいから	47
b.介護を理由に仕事を休んだり、勤務時間を短縮したりすることが難しいから	627
c.介護休業などを職場で取得している人がほかにいないから	195
d.上司・同僚の理解が得られない、あるいは迷惑をかけてしまうから	349
e.担当している仕事内容の変更、勤務場所の変更が必要となるから	206
f.仕事と介護の両立で昇進・昇格に影響するかも知れないと考えるから	58
g.家族や親族からの協力が十分に得られないから	70
h.介護がいつまで続くかわからず、将来の見通しを立てにくいから	556
i.仕事自体がとても忙しいから	281
j.遠距離介護だから	713
k.介護経験がないため想像できない	497
l.介護のレベルによる	567
m.その他	111
計	4,277



## 7. 現在の職場環境について

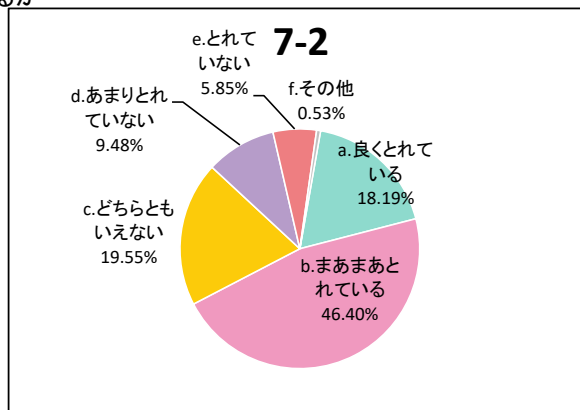
7-1 現在の職場について、休暇を取りやすいかどうか

項目	人数	%
a.取りやすい	558	27
b.まあまあ取りやすい方と言える	823	39.82
c.どちらともいえない	360	17.42
d.あまり取りやすい	160	7.74
e.取りにくい	146	7.06
f.その他	20	0.97
計	2,067	100



7-2 仕事と家庭のワークライフバランスがとれているか

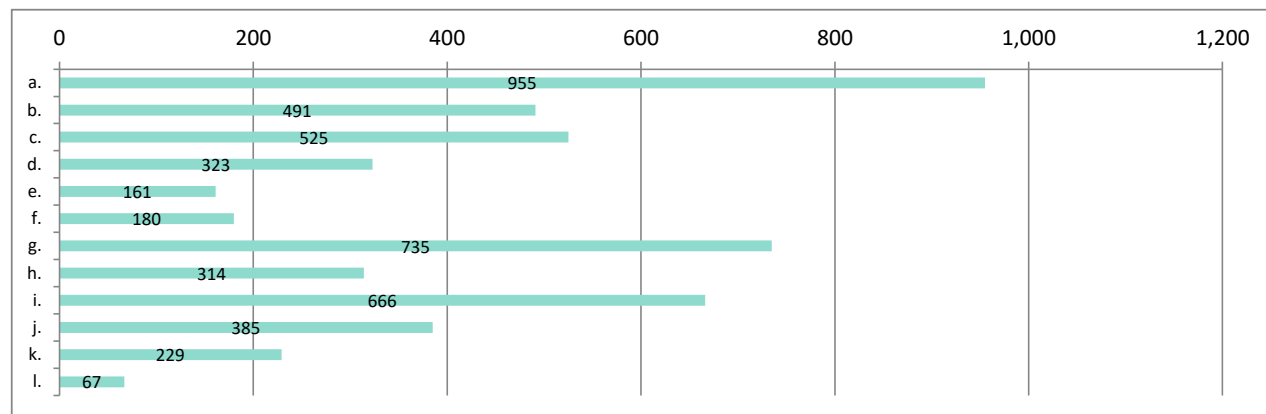
項目	人数	%
a.良くとれている	376	18.19
b.まあまあとれている	959	46.4
c.どちらともいえない	404	19.55
d.あまりとれていない	196	9.48
e.とれていない	121	5.85
f.その他	11	0.53
計	2,067	100



## 8. 仕事と介護を両立のために、本学においてどのような支援があるとよいか

8-1 どのような支援があるとよいと思いますか(複数回答、ただし最大3個まで)

項目	人数
a.仕事と介護の両立支援制度の整備	955
b.上司・同僚の理解が得られるような職場作り	491
c.両立支援制度を利用しやすい職場雰囲気作り	525
d.職場全体での労働時間短縮の取組	323
e.職場での相談部署や担当者の明確化	161
f.介護についてのワークショップや勉強会、セミナーなどの開催	180
g.在宅勤務、フレックスタイム制、裁量労働制などフレキシブルな就労環境整備	735
h.学内に職員優先の介護施設の設立や介護士の派遣事業、介護代行あるいは斡旋	314
i.金銭面での支援	666
j.代替要員の雇用、職員の増員	385
k.仕事量の軽減	229
l.その他	67
計	5,031



## 9. 介護に関する情報

9-1 どのような支援があるとよいと思いますか(複数回答、ただし最大3個まで)

項目	人数
a.法律や公的介護保険制度の仕組	938
b.本学の介護に関わる支援制度・相談窓口	1,022
c.地域の介護に関する支援制度・相談窓口	679
d.介護保険料やサービスを利用するための費用	1,187
e.特にない	142
f.その他	40
計	4,008

